



شهرداری شیراز



گروه آمار و اطلاعات  
معاونت برنامه ریزی و توسعه سرمایه انسانی  
شهرداری شیراز

# گزارش عملکرد شهرداری شیراز

معاونت برنامه ریزی و توسعه سرمایه انسانی / دفتر برنامه و بودجه / گروه آمار و اطلاعات

سه ماهه سوم سال ۱۴۰۱



<https://moba.shiraz.ir>



بِسْمِ اللّٰهِ الرَّحْمٰنِ الرَّحِیْمِ

عنوان: گزارش عملکرد سه ماهه سوم سال ۱۴۰۱ شهرداری شیراز  
پدیدآورنده: معاونت برنامه‌ریزی و توسعه سرمایه انسانی شهرداری شیراز

مدیر مسئول: محمدعلی راضی

مدیر اجرایی: علی محمد بهزادفر

مسئول تدوین و ناظر فنی گزارش: محمود راهیما سروستانی

تهیه و تدوین: گروه آمار و فناوری اطلاعات

گردآوری و تحلیل اطلاعات: لیلا فاضلی، حامد صالحیان، غلامحسین محب‌پور، امین رضایی، فهیمه منافی، فاطمه زارعی، طاهره

رجیبیان، سیدهاشم مجابی و پژمان کاووسی

تاریخ انتشار: بهمن ماه ۱۴۰۱

آدرس: شیراز، انتهای خیابان راهنمایی رانندگی، ساختمان سردار شهید سپهد سلیمانی، طبقه پنجم، ضلع شرقی، مدیریت برنامه

بودجه، واحد آمار و اطلاعات

پست الکترونیک: amar@eshiraz.ir

وب سایت: <https://moba.shiraz.ir>

## فهرست مطالب

۱	ارتباطات و امور بین الملل .....
۵	درآمد .....
۹	هزینه .....
۱۵	سرمایه انسانی .....
۲۳	فناوری اطلاعات و ارتباطات .....
۳۳	پروانه‌های ساختمانی .....
۴۱	امداد و نجات و اطفاء حریق .....
۵۱	پسماند .....
۵۵	نگهداری پارک‌ها و فضای سبز .....
۶۵	مشاغل شهری و فراورده‌های کشاورزی .....
۷۳	آرامستان‌ها .....
۷۷	حمل و نقل و مسافر .....
۹۳	حمل و نقل بار .....
۹۷	حمل و نقل ترافیک .....
۱۰۵	فرهنگی، اجتماعی و ورزشی .....
۱۱۱	معاونت فنی و عمرانی .....
۱۲۱	فعالیت‌های عمرانی مناطق .....
۱۲۹	کمیسیون ماده صد .....
۱۳۵	کنترل و نظارت بر تخلفات ساختمانی .....
۱۴۱	امور شهر .....
۱۵۷	واحد حقوقی منطقه .....
۱۶۱	آسفالت .....
۱۶۵	حمل و نقل ریلی .....





# ارتباطات و امور بین الملل

اداره کل ارتباطات و امور بین الملل





## آمار گزارش‌های مرکز ۱۳۷ به تفکیک "مناطق"

رتبه بر اساس تعداد درخواست	تعداد درخواست	منطقه
۱	۲۱۸۰	منطقه یک
۴	۱۶۸۷	منطقه دو
۶	۱۵۸۱	منطقه سه
۲	۲۱۵۲	منطقه چهار
۷	۱۴۴۷	منطقه پنج
۳	۱۸۲۴	منطقه شش
۸	۱۰۶۹	منطقه هفت
۱۱	۷۰۸	منطقه هشت
۱۰	۹۹۲	منطقه نه
۵	۱۶۸۱	منطقه ده
۹	۱۰۳۳	منطقه یازده

## آمار گزارش‌های مرکز ۱۳۷ به تفکیک "معاونت‌ها و سازمان‌ها"

رتبه بر اساس تعداد درخواست	تعداد درخواست	منطقه
۴	۸۶۶	اداره پیشگیری و ساماندهی آسیب‌های اجتماعی
۶	۲۶۸	سازمان ساماندهی مشاغل شهری و فرآورده‌های کشاورزی
۳	۱۴۱۴	سازمان حمل‌ونقل مسافر درون شهری
۱۰	۵۳	سازمان سیما، منظر و فضای سبز شهری
۷	۸۴	سازمان فرهنگی، اجتماعی و ورزشی
۲	۵۰۰۰	سازمان مدیریت پسماند
۵	۳۱۲	معاونت حمل‌ونقل و ترافیک
۸	۸۳	معاونت خدمات شهری
۹	۶۹	معاونت فنی و عمرانی
۱	۵۱۱۳	اداره پیشگیری و رفع تخلفات شهری
---	۱۳۹	سایر

## آمار کل تماس‌های مرکز ۱۳۷

تعداد	نوع تماس
۲۹۷۵۵	درخواست و شکایت
۵۱	پیشنهاد
۵۲	تقدیر و تشکر
۱۰۰۰۹	راهنمایی
۳۹۸۶۷	جمع کل

### عملکرد اداره ارتباطات مناطق، معاونت‌ها، سازمان‌ها و مدیریت‌ها

شرح	تبلیغات محیطی (تعداد)	امور انتشارات	
		کتاب و کتابچه	پوستر
مناطق	۷۲۸	۰	۱۳۲
معاونت‌ها	۱۷۷	۱	۲
سازمان‌ها	۳۹۰۱	۲	۳۶۸
ادارات	۶۲	۰	۷
جمع کل	۴۴۳۱	۳	۵۰۹

### آمار کل "عملکرد رسانه‌ای" اداره کل ارتباطات و امور بین الملل

عنوان	مجموع (مورد)
اخبار تولیدی	۴۶۸
اخبار بازتولیدی	۲۹۷
اخبار درج شده در پایگاه خبری شهرداری شیراز	۵۷۷
اخبار درج شده در روزنامه‌ها	۱۶۳۳
اخبار درج شده در خبرگزاری‌ها و پایگاه‌های خبری	۱۱۵۰
آگهی‌های درج شده در جراید	۷۲۹
جراید توزیع شده (هرروز ۸ روزنامه، هرکدام یک نسخه)	۶۲۴
دعوت از خبرنگاران	۳۲
تعداد برنامه‌های رادیویی	۱۱
تعداد برنامه‌های تلویزیونی	۶
عکس برداری از مراسم (برنامه/تعداد)	۲۴۳۶۹ / ۲۲۹
گزارش تصویری (برنامه)	۱۲۸
تصویربرداری از مراسم (برنامه/دقیقه)	۲۰۱۰۰ / ۱۲۱
ساخت تیزر، کلیپ، انیمیشن، پادکست و موشن گرافیک	۱۴۴
بارگذاری در آپارات	۵۶
تعداد محتوای تولیدشده	۳۸۴
تعداد محتوای منتشر شده	۱۷۸۹

### آمار عملکرد "انتشارات و تبلیغات" اداره کل ارتباطات و امور بین الملل (تعداد)

شرح (تعداد)	مهر	آبان	آذر
بنر و پلاکارد چاپ شده (مترآز)	۲۲۲	۵۰۷,۸۴	۱۶۳۰
سازه‌های تبلیغاتی مورد استفاده (استند، استرابورد، پل هوایی، بیلبرد، داربست، اسپیس و تلویزیون شهری) (تعداد)	۶	۱۳	۷۸
تولید و چاپ پوستر، بروشور، استیکر، لوح فشرده، شاسی، تندیس و ... (عنوان/تعداد)	۴۰۰ / ۲	۱۲۰۰ / ۲	۶۰۰ / ۳
طراحی تبلیغات محیطی، مجله، بروشور، عکس نوشته فضای مجازی و ... (تعداد)	۲۲۳	۲۹۸	۴۴۶


# درآمد

اداره کل تشخیص و وصول درآمد



جدول آمار وصولی غیر قطعی به تفکیک حوزه های تابعه (مبالغ به هزار ریال)

منطقه	مهر	آبان	آذر	مجموع
منطقه یک	۲,۷۱۷	۱,۳۱۲	۱,۶۲۰	۵,۶۴۹
منطقه دو	۱۹۳	۷۱۶	۴۶۷	۱,۳۷۶
منطقه سه	۱۴۸	۳۲۱	۱۷۰	۶۴۰
منطقه چهار	۵۶۳	۶۸۱	۵۴۷	۱,۷۹۰
منطقه پنج	۲۰۱	۲۳۶	۲۶۴	۷۰۱
منطقه شش	۱۷۵	۱,۲۵۸	۱,۲۰۶	۲,۶۴۰
منطقه هفت	۱۳۳	۹۶	۲۸۳	۵۱۳
منطقه هشت	۷۸	۱۵۲	۴۳	۲۷۲
منطقه نه	۱۳۱	۳۶۳	۵۰۸	۱,۰۰۱
منطقه ده	۲۶۰	۲۹۳	۳۳۸	۸۹۰
منطقه یازده	۱۸۱	۲۱۵	۲۲۹	۶۲۵
شهرداری مرکزی	۳۴۹	۱,۷۵۵	۳۸۸	۲,۴۹۲
مجموع	۵,۱۲۹	۷,۳۹۸	۶,۰۶۳	۱۸,۵۹۰



# هزینه

اداره کل امور مالی





جمع "کل هزینه و تخصیص" در سه ماهه سوم سال ۱۴۰۱ (مبالغ به ریال)

شرح	هزینه
جمع کل هزینه	۲۰,۰۱۷,۵۴۷,۶۲۳,۹۲۷
جمع تخصیص	۴۳,۲۷۷,۱۶۴,۳۲۴,۴۸۰
نسبت هزینه به تخصیص (درصد)	۴۶.۲۵

جمع کل "هزینه های جاری و تخصیص آن" در سه ماهه سوم سال ۱۴۰۱ (مبالغ به ریال)

شرح	هزینه
جمع هزینه جاری	۹,۱۳۲,۰۰۶,۰۳۶,۷۱۷
جمع تخصیص جاری	۷,۵۹۸,۱۷۲,۶۵۷,۴۰۴
نسبت هزینه به تخصیص جاری (درصد)	۱۲۰.۲

جمع "هزینه های عمرانی و تخصیص آن" در سه ماهه سوم سال ۱۴۰۱ (مبالغ به ریال)

شرح	هزینه
جمع هزینه های عمرانی	۱۰,۸۸۵,۵۴۱,۵۸۷,۲۱۰
جمع تخصیص عمرانی	۳۵,۶۷۸,۹۹۱,۶۶۷,۰۷۶.۱۰
نسبت هزینه به تخصیص عمرانی	۳۰.۰۵

جدول "مقایسه جذب اعتبارات هزینه ای آن" در سه ماهه سوم سال ۱۴۰۱ (مبالغ به ریال)

شرح	بودجه سه ماهه	تخصیص سه ماهه	هزینه	درصد جذب
جاری	۶,۱۰۰,۰۰۰,۰۰۰,۰۰۰	۷,۵۹۸,۱۷۲,۶۵۷,۴۰۴	۹,۱۳۲,۰۰۶,۰۳۶,۷۱۷	۱۲۰.۲
تملك	۵,۳۶۷,۷۲۵,۰۰۰,۰۰۰	۷۹۷,۵۸۷,۰۲۷,۹۸۷	۳,۸۱۷,۰۸۷,۰۳۱,۶۸۵	۴۷۸.۶
عمرانی	۲۶,۹۹۴,۷۷۵,۰۰۰,۰۰۰	۳۴,۸۸۱,۴۰۴,۶۳۹,۰۸۹	۷,۰۶۸,۴۵۴,۵۵۵,۵۲۵	۲۰.۳

عملکرد مالی شهرداری در "هزینه های جاری" سه ماهه سوم سال ۱۴۰۱ (مبالغ به ریال)

درصد جذب	هزینه اداری	سه ماهه اختصاص اداری	بودجه سه ماهه اداری	حوزه
۱۰۹.۰	۳,۳۲۱,۹۹۷,۰۵۳,۳۶۷	۳,۰۴۶,۳۷۰,۳۹۶,۷۳۹	۲,۸۴۰,۴۸۷,۶۳۶,۲۵۰	مرکز
۱۴۸.۵	۱۷۶,۵۰۰,۸۳۵,۶۹۰	۱۱۸,۸۸۲,۲۸۵,۸۷۹	۸۳,۰۱۶,۲۳۵,۷۵۰	منطقه یک
۷۸.۲	۱۱۲,۴۰۴,۵۰۹,۵۶۸	۱۴۳,۶۶۶,۷۶۶,۶۶۷	۹۷,۰۳۶,۲۳۲,۵۰۰	منطقه دو
۹۶.۸	۸۳,۹۶۹,۲۸۹,۳۴۹	۸۶,۷۶۶,۵۲۰,۶۹۰	۶۶,۶۳۲,۲۸۵,۰۰۰	منطقه سه
۱۵۱.۸	۱۶۱,۹۲۱,۷۲۷,۶۲۶	۱۰۶,۶۵۵,۵۲۵,۰۰۰	۸۹,۰۸۲,۲۹۷,۵۰۰	منطقه چهار
۱۲۱.۱	۱۱۱,۷۶۹,۸۵۱,۴۱۰	۹۲,۲۷۳,۲۷۹,۲۵۰	۷۷,۸۱۴,۳۱۵,۰۰۰	منطقه پنج
۱۳۱.۸	۱۰۹,۰۳۸,۲۸۵,۷۲۹	۸۲,۷۲۴,۲۳۶,۶۶۷	۶۲,۹۷۱,۲۲۸,۵۰۰	منطقه شش
۱۰۲.۸	۱۰۸,۳۳۰,۹۳۳,۹۴۵	۱۰۵,۳۶۰,۲۸۳,۰۰۰	۹۱,۴۰۲,۳۰۱,۲۵۰	منطقه هفت
۱۸۹.۶	۸۴,۶۶۷,۰۷۰,۶۴۲	۴۴,۵۵۵,۷۸۵,۳۳۳	۴۹,۰۱۰,۹۷۹,۰۰۰	منطقه هشت
۱۳۷.۰	۱۱۰,۶۴۲,۴۲۸,۳۵۱	۸۰,۷۳۵,۸۱۰,۶۶۷	۵۶,۳۴۹,۱۶۱,۲۵۰	منطقه نه
۱۷۵.۰	۱۱۷,۰۳۷,۰۵۳,۴۴۳	۶۶,۸۷۸,۴۷۷,۲۲۴	۷۱,۶۳۳,۵۳۹,۵۰۰	منطقه ده
۹۹.۷	۸۶,۹۴۸,۹۴۳,۴۳۵	۸۷,۲۵۲,۴۶۴,۹۱۷	۸۳,۳۶۵,۳۶۷,۲۵۰	منطقه یازده
۸۴.۲	۱,۳۶۱,۸۴۴,۴۴۰	۱,۶۱۶,۵۴۴,۳۳۳	۱,۴۰۱,۸۰۰,۰۰۰	معاونت فنی و عمرانی
۹۹.۰	۲,۷۲۹,۵۰۸,۲۷۲	۲,۷۵۶,۳۶۵,۶۶۷	۲,۲۶۰,۲۵۰,۰۰۰	معاونت شهرسازی و معماری
۸۵.۷	۱۲۲,۱۵۷,۱۴۷,۵۴۸	۱۴۲,۵۵۸,۳۸۶,۱۱۱	۸۵,۳۶۴,۵۷۵,۰۰۰	معاونت اجرایی
۳.۵	۷۱۴,۰۰۸,۹۱۱	۲۰,۱۶۴,۷۰۸,۳۳۳	۱۶,۷۴۶,۳۷۵,۰۰۰	معاونت برنامه ریزی
۵۶.۰	۴,۹۲۵,۴۵۶,۶۴۱	۸,۷۹۴,۱۶۰,۰۰۰	۶,۰۳۹,۲۷۵,۰۰۰	معاونت حمل و نقل و ترافیک
۱۴۴.۲	۶۸,۳۱۳,۰۹۷,۲۸۵	۴۷,۳۷۴,۹۱۳,۷۱۸	۳۶,۰۷۹,۲۵۸,۲۵۰	سازمان ساماندهی مشاغل شهری و فرآورده های کشاورزی
۱۳۶.۹	۴۹۶,۶۱۲,۷۵۸,۱۶۳	۳۶۲,۶۶۸,۸۵۱,۳۲۷	۳۲۰,۸۵۰,۲۵۰,۰۰۰	سازمان آتش نشانی و خدمات ایمنی
۱۳۳.۱	۵۲۵,۲۴۰,۱۵۳,۱۱۴	۳۹۴,۵۰۸,۸۶۴,۹۵۰	۳۶۴,۹۲۲,۶۱۳,۵۰۰	سازمان حمل و نقل مسافر درون شهری
۱۴۰.۴	۱۹,۸۹۵,۴۴۶,۹۵۵	۱۴,۱۶۷,۴۵۸,۰۶۱	۱۴,۵۷۰,۵۸۳,۲۵۰	سازمان آرامستانها
۱۵۲.۱	۱۸۳,۷۷۱,۴۸۳,۲۳۱	۱۲۰,۷۹۶,۱۸۴,۶۰۰	۱۰۸,۲۱۶,۶۱۵,۰۰۰	سازمان سیما، منظر و فضای سبز شهری
۱۲۴.۹	۲,۴۷۵,۸۱۵,۶۶۵,۹۵۳	۱,۹۸۲,۳۱۳,۶۱۹,۶۶۷	۱,۰۲۹,۲۴۶,۹۲۱,۲۵۰	سازمان مدیریت پسماند
۲۴۹.۸	۱۱۰,۶۶۸,۴۳۵,۴۷۳	۴۴,۲۹۹,۰۸۲,۵۸۱	۶۲,۷۹۲,۱۹۰,۵۰۰	سازمان عمران و بازآفرینی فضاهای شهری
۱۱۳.۶	۹۹,۲۹۵,۵۳۱,۹۰۹	۸۷,۳۸۰,۸۰۹,۶۶۷	۹۶,۵۱۳,۷۰۰,۰۰۰	سازمان فرهنگی و اجتماعی و ورزشی
۲۷۶.۲	۵۱,۳۰۹,۱۳۱,۸۲۱	۱۸,۵۷۳,۸۱۹,۰۲۳	۲۸,۰۵۹,۹۴۹,۵۰۰	سازمان فن آوری اطلاعات و ارتباطات
۱۳۹.۸	۳۸۱,۸۹۳,۱۰۲,۷۵۹	۲۷۳,۰۹۵,۵۳۱,۰۰۰	۲۴۲,۷۴۶,۳۹۰,۰۰۰	سازمان حمل و نقل ریلی (قطار شهری)
۹.۳	۱,۳۳۴,۲۳۲,۴۵۸	۱۳,۲۶۳,۸۹۶,۳۳۳	۱۳,۷۵۵,۲۵۰,۰۰۰	سازمان سرمایه گذاری و مشارکتهای مردمی
۶۰.۶	۱,۰۴۱,۰۴۹,۲۲۹	۱,۷۱۷,۷۳۰,۰۰۰	۱,۶۴۲,۴۲۵,۰۰۰	سازمان مدیریت حمل و نقل بار
۱۲۰.۲	۹,۱۳۲,۰۰۶,۰۳۶,۷۱۷	۷,۵۹۸,۱۷۲,۶۵۷,۴۰۴	۶,۱۰۰,۰۰۰,۰۰۰,۰۰۰	جمع

عملکرد مالی شهرداری در "هزینه های عمران بخش تملک" سه ماهه سوم سال ۱۴۰۱ (مبالغ به ریال)

حوزه	بودجه سه ماهه تملک	تخصیص سه ماهه تملک	هزینه تملک	درصد جذب
مرکز	۶,۹۴۷,۹۸۶,۳۵۰,۰۰۰	۱۲,۱۸۳,۰۵۴,۹۹۹,۳۷۸	۱,۰۶۵,۴۸۱,۸۷۲,۵۶۸	۸.۷٪
منطقه یک	۶۴۴,۹۶۰,۲۵۰,۰۰۰	۷۶۷,۵۳۳,۳۳۳,۳۳۳	۲۲۳,۵۱۴,۱۸۴,۰۹۴	۲۹.۱٪
منطقه دو	۶۳۱,۸۷۵,۰۰۰,۰۰۰	۶۷۷,۸۵۰,۰۰۰,۰۰۰	۴۶,۴۷۱,۸۰۶,۰۸۷	۶.۹٪
منطقه سه	۵۶۱,۶۷۵,۰۰۰,۰۰۰	۶۹۰,۹۲۸,۳۸۰,۰۰۰	۲۱۳,۶۴۰,۹۷۴,۳۰۸	۳۰.۹٪
منطقه چهار	۴۵۴,۳۰۰,۰۰۰,۰۰۰	۴۸۹,۶۲۴,۳۳۳,۳۳۳	۱۳۷,۸۴۲,۳۳۹,۴۶۱	۲۸.۲٪
منطقه پنج	۵۸۲,۴۵۰,۰۰۰,۰۰۰	۵۶۴,۳۸۲,۶۶۶,۶۶۷	۱۷۵,۳۸۵,۷۵۳,۰۲۹	۳۱.۱٪
منطقه شش	۴۳۲,۱۵۰,۰۰۰,۰۰۰	۵۵۱,۰۹۱,۶۶۶,۶۶۷	۱۶۴,۷۷۱,۳۱۵,۳۵۱	۲۹.۹٪
منطقه هفت	۷۰۶,۸۵۰,۰۰۰,۰۰۰	۶۸۵,۸۵۳,۸۶۴,۴۶۷	۱۵۰,۹۲۶,۱۴۴,۲۰۲	۲۲.۰٪
منطقه هشت	۱,۵۲۴,۶۶۵,۰۰۰,۰۰۰	۱,۵۸۹,۳۴۳,۲۱۰,۲۷۸	۳۳۲,۷۱۲,۳۷۴,۱۸۹	۲۰.۹٪
منطقه نه	۶۲۲,۶۴۱,۴۰۰,۰۰۰	۷۴۵,۴۰۵,۸۵۱,۶۳۳	۲۴۷,۴۱۴,۹۰۹,۰۹۵	۳۳.۲٪
منطقه ده	۵۱۷,۰۴۹,۲۵۰,۰۰۰	۵۲۰,۶۲۴,۰۰۰,۰۰۰	۳۴۳,۳۸۲,۹۶۴,۷۴۷	۶۶.۰٪
منطقه یازده	۴۰۲,۳۱۲,۵۰۰,۰۰۰	۵۱۳,۹۸۱,۶۶۶,۶۶۷	۱۶۸,۰۵۲,۸۱۲,۶۹۲	۳۲.۷٪
معاونت فنی و عمرانی	۴,۷۳۵,۰۸۱,۲۵۰,۰۰۰	۴,۷۳۵,۶۳۹,۸۳۳,۳۳۳	۸۷۷,۱۲۹,۸۰۳,۵۶۸	۱۸.۵٪
معاونت شهرسازی و معماری	۲۰۰,۵۲۵,۰۰۰,۰۰۰	۲۰۰,۵۲۵,۰۰۰,۰۰۰	۷,۹۶۲,۸۰۳,۵۳۳	۴.۰٪
معاونت اجرایی	۶۰۸,۷۷۰,۲۵۰,۰۰۰	۶۶۵,۰۴۲,۶۶۶,۶۶۷	۵۱,۳۹۲,۴۹۵,۹۸۹	۷.۷٪
معاونت برنامه ریزی	۲۱۴,۴۳۰,۰۰۰,۰۰۰	۲۲۷,۹۳۱,۶۶۶,۶۶۷	۱۱,۱۸۲,۱۸۲,۰۲۰	۴.۹٪
معاونت حمل و نقل و ترافیک	۳۴۰,۱۴۲,۵۰۰,۰۰۰	۴۷۵,۱۲۸,۳۳۳,۳۳۳	۳۹۵,۱۸۶,۱۳۸,۵۲۷	۸۳.۲٪
سازمان ساماندهی مشاغل شهری و فرآورده های کشاورزی	۲۹۱,۷۵۰,۰۰۰,۰۰۰	۲۹۴,۲۵۰,۰۰۰,۰۰۰	۱۳,۹۴۳,۱۴۰,۱۳۹	۴.۷٪
سازمان آتش نشانی و خدمات ایمنی	۲۱۸,۶۰۰,۰۰۰,۰۰۰	۲۶۰,۵۰۰,۰۰۰,۰۰۰	۱۷۱,۸۴۷,۴۷۹,۵۱۰	۶۶.۰٪
سازمان حمل و نقل مسافر درون شهری	۱,۴۱۱,۳۷۵,۰۰۰,۰۰۰	۲,۵۴۸,۳۳۳,۳۳۳,۳۳۳	۳۲۳,۷۸۱,۶۶۳,۶۱۲	۱۲.۷٪
سازمان آرامستانها	۶۵,۱۲۵,۰۰۰,۰۰۰	۷۴,۱۹۳,۳۳۳,۳۳۳	۴۴,۲۸۴,۶۴۲,۴۹۵	۵۹.۷٪
سازمان سیما، منظر و فضای سبز شهری	۵۹۱,۰۵۸,۷۵۰,۰۰۰	۷۱۰,۷۸۶,۶۶۶,۶۶۷	۲۴۵,۴۸۵,۲۹۵,۳۳۶	۳۴.۵٪
سازمان مدیریت پسماند	۱۲۵,۳۷۵,۰۰۰,۰۰۰	۱۵۶,۹۰۰,۰۰۰,۰۰۰	۱۵۷,۸۵۳,۷۶۹,۵۵۸	۱۰۰.۶٪
سازمان عمران و بازآفرینی فضاهای شهری	۱,۰۷۵,۳۷۵,۰۰۰,۰۰۰	۱,۳۴۸,۰۶۳,۰۰۰,۰۰۰	۹۷۴,۳۰۶,۲۱۲,۲۴۲	۷۲.۳٪
سازمان فرهنگی و اجتماعی و ورزشی	۱,۴۹۵,۷۷۰,۰۰۰,۰۰۰	۱,۵۳۳,۵۲۹,۱۶۶,۶۶۷	۲۰۹,۲۱۰,۲۶۴,۰۱۰	۱۳.۶٪
سازمان فن آوری اطلاعات و ارتباطات	۶۷۷,۸۶۵,۰۰۰,۰۰۰	۷۲۳,۴۸۶,۶۶۶,۶۶۷	۵۸,۵۸۸,۸۲۹,۲۵۲	۸.۱٪
سازمان حمل و نقل ریلی (قطار شهری)	۷۶۶,۳۷۵,۰۰۰,۰۰۰	۷۹۱,۷۵۰,۰۰۰,۰۰۰	۲۲۵,۹۵۶,۶۱۲,۰۸۴	۲۸.۵٪
سازمان سرمایه گذاری و مشارکتهای مردمی	۳۶,۴۴۵,۰۰۰,۰۰۰	۴۰,۸۹۹,۳۳۳,۳۳۳	۱۲,۱۶۰,۷۶۵,۵۹۶	۲۹.۷٪
سازمان مدیریت حمل و نقل بار	۱۱۱,۷۹۷,۵۰۰,۰۰۰	۱۱۴,۷۷۱,۶۶۶,۶۶۷	۱۸,۵۸۵,۰۰۸,۲۳۰	۱۶.۲٪
جمع	۶,۹۴۷,۹۸۶,۳۵۰,۰۰۰	۱۲,۱۸۳,۰۵۴,۹۹۹,۳۷۸	۱,۰۶۵,۴۸۱,۸۷۲,۵۶۸	۸.۷٪

عملکرد مالی شهرداری در "هزینه های عمران بخش عمران" سه ماهه سوم سال ۱۴۰۱ (مبالغ به ریال)

حوزه	بودجه سه ماهه عمرانی	تخصیص سه ماهه عمرانی	هزینه عمرانی	درصد جذب
مرکز	۶,۹۴۷,۹۸۶,۳۵۰,۰۰۰	۱۲,۱۸۳,۰۵۴,۹۹۹,۳۷۸	۱,۰۶۵,۴۸۱,۸۷۲,۵۶۸	۸.۷٪
منطقه یک	۶۴۴,۹۶۰,۲۵۰,۰۰۰	۷۶۷,۵۳۳,۳۳۳,۳۳۳	۲۲۳,۵۱۴,۱۸۴,۰۹۴	۲۹.۱٪
منطقه دو	۶۳۱,۸۷۵,۰۰۰,۰۰۰	۶۷۷,۸۵۰,۰۰۰,۰۰۰	۴۶,۴۷۱,۸۰۶,۰۸۷	۶.۹٪
منطقه سه	۵۶۱,۶۷۵,۰۰۰,۰۰۰	۶۹۰,۹۲۸,۳۸۰,۰۰۰	۲۱۳,۶۴۰,۹۷۴,۳۰۸	۳۰.۹٪
منطقه چهار	۴۵۴,۳۰۰,۰۰۰,۰۰۰	۴۸۹,۶۲۴,۳۳۳,۳۳۳	۱۳۷,۸۴۲,۳۳۹,۴۶۱	۲۸.۲٪
منطقه پنج	۵۸۲,۴۵۰,۰۰۰,۰۰۰	۵۶۴,۳۸۲,۶۶۶,۶۶۷	۱۷۵,۳۸۵,۷۵۳,۰۲۹	۳۱.۱٪
منطقه شش	۴۳۲,۱۵۰,۰۰۰,۰۰۰	۵۵۱,۰۹۱,۶۶۶,۶۶۷	۱۶۴,۷۷۱,۳۱۵,۳۵۱	۲۹.۹٪
منطقه هفت	۷۰۶,۸۵۰,۰۰۰,۰۰۰	۶۸۵,۸۵۳,۸۶۴,۴۶۷	۱۵۰,۹۲۶,۱۴۴,۲۰۳	۲۲.۰٪
منطقه هشت	۱,۵۲۴,۶۶۵,۰۰۰,۰۰۰	۱,۵۸۹,۳۴۳,۲۱۰,۲۷۸	۳۳۲,۷۱۲,۳۷۴,۱۸۹	۲۰.۹٪
منطقه نه	۶۲۲,۶۴۱,۴۰۰,۰۰۰	۷۴۵,۴۰۵,۸۵۱,۶۳۳	۲۴۷,۴۱۴,۹۰۹,۰۹۵	۳۳.۲٪
منطقه ده	۵۱۷,۰۴۹,۲۵۰,۰۰۰	۵۲۰,۶۲۴,۰۰۰,۰۰۰	۳۴۳,۳۸۲,۹۶۴,۷۴۷	۶۶.۰٪
منطقه یازده	۴۰۲,۳۱۲,۵۰۰,۰۰۰	۵۱۳,۹۸۱,۶۶۶,۶۶۷	۱۶۸,۰۵۲,۸۱۲,۶۹۲	۳۲.۷٪
معاونت فنی و عمرانی	۴,۷۳۵,۰۸۱,۲۵۰,۰۰۰	۴,۷۳۵,۶۳۹,۸۳۳,۳۳۳	۸۷۷,۱۲۹,۸۰۳,۵۶۸	۱۸.۵٪
معاونت شهرسازی و معماری	۲۰۰,۵۲۵,۰۰۰,۰۰۰	۲۰۰,۵۲۵,۰۰۰,۰۰۰	۷,۹۶۲,۸۰۳,۵۲۳	۴.۰٪
معاونت اجرایی	۶۰۸,۷۷۰,۲۵۰,۰۰۰	۶۶۵,۰۴۲,۶۶۶,۶۶۷	۵۱,۳۹۲,۴۹۵,۹۸۹	۷.۷٪
معاونت برنامه ریزی	۲۱۴,۴۳۰,۰۰۰,۰۰۰	۲۲۷,۹۳۱,۶۶۶,۶۶۷	۱۱,۱۸۲,۱۸۲,۰۲۰	۴.۹٪
معاونت حمل و نقل و ترافیک	۳۴۰,۱۴۲,۵۰۰,۰۰۰	۴۷۵,۱۲۸,۳۳۳,۳۳۳	۳۹۵,۱۸۶,۱۳۸,۵۲۷	۸۳.۲٪
سازمان ساماندهی مشاغل شهری و فرآورده های کشاورزی	۲۹۱,۷۵۰,۰۰۰,۰۰۰	۲۹۴,۲۵۰,۰۰۰,۰۰۰	۱۳,۹۴۳,۱۴۰,۱۳۹	۴.۷٪
سازمان آتش نشانی و خدمات ایمنی	۲۱۸,۶۰۰,۰۰۰,۰۰۰	۲۶۰,۵۰۰,۰۰۰,۰۰۰	۱۷۱,۸۴۷,۴۷۹,۵۱۰	۶۶.۰٪
سازمان حمل و نقل مسافر درون شهری	۱,۴۱۱,۳۷۵,۰۰۰,۰۰۰	۲,۵۴۸,۳۳۳,۳۳۳,۳۳۳	۳۲۳,۷۸۱,۶۶۳,۶۱۲	۱۲.۷٪
سازمان آرامستانها	۶۵,۱۲۵,۰۰۰,۰۰۰	۷۴,۱۹۳,۳۳۳,۳۳۳	۴۴,۲۸۴,۶۴۲,۴۹۵	۵۹.۷٪
سازمان سیما، منظر و فضای سبز شهری	۵۹۱,۰۵۸,۷۵۰,۰۰۰	۷۱۰,۷۸۶,۶۶۶,۶۶۷	۲۴۵,۴۸۵,۲۹۵,۳۳۶	۳۴.۵٪
سازمان مدیریت پسماند	۱۲۵,۳۷۵,۰۰۰,۰۰۰	۱۵۶,۹۰۰,۰۰۰,۰۰۰	۱۵۷,۸۵۳,۷۶۹,۵۵۸	۱۰۰.۶٪
سازمان عمران و بازآفرینی فضاهای شهری	۱,۰۷۵,۳۷۵,۰۰۰,۰۰۰	۱,۳۴۸,۰۶۳,۰۰۰,۰۰۰	۹۷۴,۳۰۶,۲۱۲,۲۴۲	۷۲.۳٪
سازمان فرهنگی و اجتماعی و ورزشی	۱,۴۹۵,۷۷۰,۰۰۰,۰۰۰	۱,۵۳۳,۵۲۹,۱۶۶,۶۶۷	۲۰۹,۲۱۰,۲۶۴,۰۱۰	۱۳.۶٪
سازمان فن آوری اطلاعات و ارتباطات	۶۷۷,۸۶۵,۰۰۰,۰۰۰	۷۲۳,۴۸۶,۶۶۶,۶۶۷	۵۸,۵۸۸,۸۲۹,۲۵۲	۸.۱٪
سازمان حمل و نقل ریلی (قطار شهری)	۷۶۶,۳۷۵,۰۰۰,۰۰۰	۷۹۱,۷۵۰,۰۰۰,۰۰۰	۲۲۵,۹۵۶,۶۱۲,۰۸۴	۲۸.۵٪
سازمان سرمایه گذاری و مشارکتهای مردمی	۳۶,۴۴۵,۰۰۰,۰۰۰	۴۰,۸۹۹,۳۳۳,۳۳۳	۱۲,۱۶۰,۷۶۵,۵۹۶	۲۹.۷٪
سازمان مدیریت حمل و نقل بار	۱۱۱,۷۹۷,۵۰۰,۰۰۰	۱۱۴,۷۷۱,۶۶۶,۶۶۷	۱۸,۵۸۵,۰۰۸,۲۳۰	۱۶.۲٪
جمع	۶,۹۴۷,۹۸۶,۳۵۰,۰۰۰	۱۲,۱۸۳,۰۵۴,۹۹۹,۳۷۸	۱,۰۶۵,۴۸۱,۸۷۲,۵۶۸	۸.۷٪

# سرمایه انسانی

اداره کل سرمایه انسانی



آمار "کل پرسنل": (اعم از ثابت، وزارتی، قراردادی، حکمی، بخش خصوصی، مأمور به خدمت و متفرقه)

شرح	مهر	آبان	آذر
تعداد کل پرسنل	۶۹۳۵	۶۹۳۲	۶۹۳۰
تعداد کل پرسنل شاغل در شهرداری و سازمانهای وابسته	۶۸۷۲	۶۸۷۲	۶۸۷۰
تعداد کل پرسنل مأمور به خدمت در سایر ارگانها	۵۵	۵۲	۵۲
تعداد پرسنل متفرقه	۸	۸	۸

مقایسه تعداد پرسنل شاغل در شهرداری و سازمانهای وابسته بر اساس "وضعیت استخدامی"

شرح	مهر	آبان	آذر
کارمند رسمی	۱۷۰۲	۱۷۰۹	۱۷۱۵
کارمند پیمانی	۵۱۴	۵۱۱	۵۰۹
کارمند قراردادی	۵۵۵	۵۵۶	۵۵۶
کارگر حکمی	۱۰۰۳	۱۰۰۵	۱۰۱۱
کارگر قراردادی	۱۶	۱۶	۱۵
پرسنل بخش خصوصی	۳۱۴۵	۳۱۳۵	۳۱۲۴
مجموع	۶۹۳۵	۶۹۳۲	۶۹۳۰

آمار پرسنل شاغل در شهرداری و سازمانهای وابسته بر اساس "جنسیت"

شرح	مهر	آبان	آذر
زن	۱۱۸۴	۱۱۸۳	۱۱۸۳
مرد	۵۷۵۱	۵۷۴۹	۵۷۴۷
مجموع	۶۹۳۵	۶۹۳۲	۶۹۳۰

### آمار پرسنل شاغل در شهرداری و سازمان‌های وابسته بر اساس "میزان تحصیلات"

شرح	مهر	آبان	آذر
دکتر	۲۹	۳۰	۳۱
کارشناسی ارشد	۱۲۵۰	۱۲۶۱	۱۳۵۵
کارشناسی	۲۴۷۲	۲۴۸۷	۲۴۰۷
فوق دیپلم	۵۸۰	۵۷۰	۱۲۴۵
دیپلم	۱۳۴۰	۱۳۳۳	۱۳۲۱
پائین تر از دیپلم	۱۳۶۴	۱۲۵۱	۱۲۴۵
مجموع	۶۹۳۵	۶۹۳۲	۶۹۳۰

### مقایسه آمار پرسنل "مأمور به خدمت" در سایر ارگانها

شرح	مهر	آبان	آذر	
وضعیت استخدامی	کارمند رسمی	۱۹	۱۹	۱۹
	کارمند پیمانی	۲	۱	۱
	کارمند قراردادی	۱	۰	۰
	کارگر حکمی	۷	۷	۷
	کارگر قراردادی	۰	۰	۰
میزان تحصیلات	پرسنل بخش خصوصی	۲۶	۲۵	۲۵
	دکتر	۳	۳	۳
	کارشناسی ارشد	۱۶	۱۵	۱۵
	کارشناسی	۱۶	۱۵	۱۵
	فوق دیپلم	۴	۴	۴
	دیپلم	۱۲	۱۲	۱۲
	پائین تر از دیپلم	۴	۳	۳
جنسیت	زن	۹	۸	۸
	مرد	۴۶	۴۴	۴۴



## آمار پرسنل شاغل در "مناطق یازده گانه" شهرداری: آذر ۱۴۰۱

منطقه	منطقه	منطقه	منطقه	منطقه	منطقه	منطقه	منطقه	منطقه	منطقه	منطقه	شرح
یازده	ده	نه	هشت	هفت	شش	پنج	چهار	سه	دو	یک	
۳۰	۴۶	۳۸	۳۲	۳۰	۳۵	۳۴	۳۸	۲۵	۴۳	۴۵	کارمند رسمی
۱۱	۵	۶	۴	۸	۹	۷	۸	۸	۹	۱۴	کارمند پیمانی
۹	۲۲	۱۳	۱۲	۸	۲۱	۱۲	۱۷	۱۰	۱۸	۱۶	کارمند قراردادی
۱۶	۱۶	۱۳	۱۹	۱۸	۱۹	۳۲	۲۴	۲۳	۲۹	۱۷	کارگر حکمی
۰	۲	۰	۰	۱	۰	۰	۰	۲	۰	۰	کارگر قراردادی
۴۶	۵۶	۶۶	۵۴	۵۹	۶۲	۴۲	۵۵	۶۳	۴۸	۸۵	بخش خصوصی
۰	۰	۰	۱	۱	۲	۰	۰	۱	۰	۰	دکترا
۲۳	۴۶	۳۳	۱۹	۲۴	۴۲	۲۱	۴۲	۲۳	۲۵	۴۱	کارشناسی ارشد
۵۱	۵۹	۵۷	۴۴	۳۹	۵۹	۵۳	۴۵	۴۹	۶۴	۶۹	کارشناسی
۶	۱۲	۷	۱۲	۹	۶	۱۳	۹	۶	۱۱	۱۱	فوق دیپلم
۱۹	۲۰	۱۵	۱۳	۱۸	۱۹	۱۱	۱۵	۱۵	۱۶	۲۳	دیپلم
۱۳	۱۰	۲۴	۳۲	۳۳	۱۸	۲۹	۳۱	۳۷	۳۱	۳۳	پائین تر از دیپلم
۲۴	۳۵	۳۲	۲۶	۲۵	۴۶	۲۳	۴۳	۲۶	۲۷	۴۱	زن
۸۸	۱۱۲	۱۰۴	۹۵	۹۹	۱۰۰	۱۰۴	۹۹	۱۰۵	۱۲۰	۱۳۶	مرد
۱۱۲	۱۴۷	۱۳۶	۱۲۱	۱۲۴	۱۴۶	۱۲۷	۱۴۲	۱۳۱	۱۴۷	۱۷۷	جمع کل

### آمار پرسنل شاغل در " شهرداری مرکزی و معاونت‌های " شهرداری : آذر ۱۴۰۱

شرح	شهرداری مرکزی	برنامه ریزی و توسعه سرمایه انسانی	مالی و اقتصادی	شهرداری و معماری	فنی و عمرانی	حمل و نقل و ترافیک	خدمات شهری
کارمند رسمی	۱۲۴	۶۵	۱۰۱	۹۱	۶۰	۳۹	۴۱
کارمند پیمانی	۱۸	۱۶	۲۴	۲۰	۱۵	۱۲	۵
کارمند قراردادی	۲۵	۲۸	۳۵	۴۷	۵	۱۷	۹
کارگر قراردادی	۱۸۶	۱۷	۲۷	۲۳	۴	۱۵	۹۵
کارگر حکمی	۰	۰	۰	۱	۰	۰	۲
بخش خصوصی	۵۵۷	۵۰	۹۴	۷۵	۵۳	۴۵	۳۴۵
دکتر	۱	۳	۴	۳	۱	۰	۰
کارشناسی ارشد	۱۲۵	۷۳	۱۰۱	۹۷	۶۲	۳۵	۳۵
کارشناسی	۲۰۲	۵۷	۱۰۷	۱۰۷	۵۴	۵۷	۸۷
فوق دیپلم	۱۰۳	۱۴	۲۵	۱۱	۵	۱۱	۴۹
دیپلم	۲۹۱	۱۵	۲۹	۲۰	۶	۱۴	۱۶۹
پائین تر از دیپلم	۱۸۸	۱۴	۱۵	۱۹	۹	۱۱	۱۵۷
زن	۹۰	۸۰	۱۰۹	۱۲۱	۲۷	۲۴	۱۷
مرد	۸۲۰	۹۶	۱۷۲	۱۳۶	۱۱۰	۱۰۴	۴۸۰
جمع کل	۹۱۰	۱۷۶	۲۸۱	۲۵۷	۱۳۷	۱۲۸	۴۹۷

## آمار پرسنل شاغل در "سازمان‌های" شهرداری: آذر ۱۴۰۱

شرح	اتش نشانی و خدمات ایمنی	آرامستانها	ساماندهی مشاغل شهری و فرآورده‌های کشاورزی	سرمایه گذاری و مشارکتهای مردمی	سیما منظر و فضای سبز شهری	عمران و بازآفرینی فضای شهری
وضعیت استخدام	کارمند رسمی	۲۷۸	۵	۲۸	۱۴	۴۷
	کارمند پیمانی	۱۷۹	۱	۴	۴	۱
	کارمند قراردادی	۲	۵	۱۰	۵	۱۴
	کارگر قراردادی	۱۵۰	۱۰	۷	۲	۷۹
	کارگر حکمی	۳	۰	۱	۰	۰
میزان تحصیلات	بخش خصوصی	۲۰	۲۲	۳۶	۱۱	۴۰۲
	دکتر	۰	۰	۰	۰	۱
	کارشناسی ارشد	۵۵	۹	۱۶	۱۹	۳۲
	کارشناسی	۳۱۷	۱۷	۳۵	۱۱	۱۱۳
	فوق دیپلم	۸۵	۴	۷	۰	۳۳
جنسیت	دیپلم	۱۶۶	۵	۱۱	۳	۱۶۳
	پائین تر از دیپلم	۹	۸	۷	۳	۲۲۲
	زن	۳۰	۷	۱۱	۱۳	۱۴
	مرد	۶۰۲	۳۶	۶۵	۲۳	۵۲۹
	جمع کل	۶۳۲	۴۳	۷۶	۳۶	۱۶۱

## ادامه - آمار پرسنل شاغل در "سازمان‌های" شهرداری و شورای اسلامی شهر: آذر ۱۴۰۱

شرح	فرهنگی اجتماعی ورزشی	فناوری اطلاعات و ارتباطات	حمل و نقل ریلی	مدیریت حمل و نقل مسافر	مدیریت پسماند	سازمان حمل و نقل بار	شورای اسلامی شهر
کارمند رسمی	۶۲	۳۶	۱۵۱	۳۱	۳۳	۱۶	۲۷
کارمند پیمانی	۶	۱۱	۶۷	۳	۱۲	۳	۳
کارمند قراردادی	۳۵	۱۳	۱۰۳	۱۷	۸	۳	۷
کارگر قراردادی	۱۷	۵	۸	۵۶	۳۰	۶	۷
کارگر حکمی	۰	۰	۰	۲	۰	۰	۰
بخش خصوصی	۱۲۹	۲۳	۱۲۵	۲۰۱	۱۵۴	۲۰	۴۵
دکتر	۳	۱	۲	۰	۱	۰	۳
کارشناسی ارشد	۶۴	۴۴	۸۳	۲۴	۳۳	۱۷	۲۲
کارشناسی	۹۳	۲۸	۳۰۶	۶۳	۴۸	۱۳	۳۵
فوق دیپلم	۱۷	۳	۳۳	۳۳	۱۲	۶	۴
دیپلم	۴۰	۱۰	۲۰	۹۷	۵۰	۹	۷
پائین تر از دیپلم	۳۲	۲	۱۰	۹۳	۹۳	۳	۱۸
زن	۸۷	۳۲	۳۱	۳۱	۲۰	۶	۳۰
مرد	۱۶۲	۵۶	۴۲۳	۲۷۹	۲۱۷	۴۲	۵۹
جمع کل	۲۴۹	۸۸	۴۵۴	۳۱۰	۲۳۷	۴۸	۸۹



# فناوری اطلاعات و ارتباطات

سازمان فناوری اطلاعات و ارتباطات



### واحد امور مشتریان (نصب و راه اندازی) - سازمان فاوا (سه ماهه سوم سال ۱۴۰۱)

عنوان فعالیت	نوع عملکرد	مهر		آبان		آذر
		تعداد	نفر ساعت	تعداد	نفر ساعت	
نصب ، بروزرسانی و رفع عیب نرم افزار های عمومی	ویندوز و فتوشاپ ، اتوکد ، اقیس ، ...	۱،۳۰۰	۱،۱۹۳	۱،۷۵۳	۱،۴۶۷،۰	۱،۱۹۱،۵
نصب نرم افزار های شهرداری	گام	۳۱۶	۱۲۹	۳۷۶	۱۳۸،۵	۳۸۰
	سرا	۱۷۴	۹۵،۵	۱۲۷	۵۷	۲۲۷
	رایورز	۶۰	۳۰،۵	۱۰۷	۴۳،۵	۷۵
	حساب رایان	۲۵	۱۸	۲۴	۱۴،۵	۱۳
	سایر نرم افزارها(تکسا، کتابخانه و ...)	۱۳۲	۱۸۴،۵	۱۴۲	۱۹۶،۵	۱۷۳
به روز رسانی نرم افزار های شهرداری	گام	۲۱۶	۹۹	۲۴۲	۱۰۷	۲۰۸
	سرا	۸۱	۳۳	۲۲	۶،۵	۴۱
	رایورز	۴۲	۱۴،۵	۱۴۴	۷۳	۷۵
	حساب رایان	۹	۶،۵	۱۰	۷	۱۰
	سایر نرم افزارها(تکسا، کتابخانه و ...)	۶۷	۲۱	۹۸	۵۵،۵	۹۴
رفع عیب نرم افزارهای شهرداری	گام	۳۴۱	۱۱۸،۵	۳۹۴	۱۰۲،۵	۳۹۵
	رایورز	۳۶	۱۴	۵۶	۲۰،۵	۳۰
	حساب رایان	۷	۶	۱۱	۱۱	۹
	سرا (انجام تنظیمات IE کلاینت های مناطق یازده گانه جهت رفع مشکلات سرا- )	۲۱۰	۷۸،۵	۱۶۴	۴۹	۲۰۲
نصب ، رفع عیب و تعویض سخت افزار کلی ( پرینتر و اسکنر و مانیتور و کیس )	رفع مشکلات سخت افزاری ، عیب یابی و تعویض قطعه	۵۸۸	۴۱۶،۵	۶۳۶	۴۱۶،۵	۶۲۳
	رفع مشکلات سخت افزاری ، عیب یابی و تعویض قطعه	۹۰	۶۴	۸۶	۷۴	۱۲۱
پیکبری رفع مشکل اینترنت سمت کلاینت (اعلام دقیق مشکل)	رفع مشکل اینترنت سمت کلاینت	۱۴۲	۶۱،۵	۱۲۱	۵۸	۱۶۰
	اتصال به شبکه شهرداری	۱۵۸	۹۴،۵	۲۱۷	۱۱۴	۲۲۸
رفع عیب شبکه سمت کلاینت	کارت شبکه کابل شبکه مشکل IP Gateway DNS	۱۸۷	۸۴،۵	۲۱۶	۱۲۶	۲۵۳
	بولور گیری تجهیزات و تعویض اجباری قطعات معیوب	۴۹	۳۴	۴۲	۲۵	۵۷
گردگیری و تمیز کردن تجهیزات سخت افزاری	-	۵۰۰	۱۵۰	۲۰۰	۶۰	۲۰۰
	بررسی و رفع مشکلات انتی ویروس کلاینت ها	۱۵۶	۶۲	۱۴۲	۵۵،۵	۱۵۹



### ادامه جدول قبل - واحد امور مشتریان (نصب و راه اندازی) - سازمان فاوا (سه ماهه سوم سال ۱۴۰۱)

عنوان فعالیت	نوع عملکرد	مهر		آبان		آذر
		تعداد	نفر ساعت	تعداد	نفر ساعت	
محدود کردن دسترسی		۰	۰	۰	۰	۰
مدیریت دسترسی کاربران	دسترسی به سخت افزار های شبکه	۳	۳	۱۱	۸	۳
	تعریف کاربر	۱۴	۱۰	۴۴	۲۴,۵	۲۳
NetIP نصب و بروز رسانی	نصب نرم افزار	۱۸	۱۰	۰	۰	۰
راه اندازی سیستم	تامین سخت افزار - نصب نرم افزار های عمومی و تخصصی شهرداری	۱۲۹	۱۰۵	۴۶۸	۳۶۹,۵	۲۵۳
ثبت درخواست تلفنی	نرم افزار و سخت افزار ، نظارت تصویری، شبکه و SOC	۳۲۵	۵۲	۴۸۳	۷۷,۵	۵۰۲
ثبت درخواست (ایمیل، تیکت، فرم درخواست)	نرم افزار و سخت افزار ، نظارت تصویری، شبکه و SOC	۲۴۰	۳۸,۵	۴۲۰	۶۷,۵	۲۰۰
پیگیری درخواست های ثبت شده	نرم افزار و سخت افزار ، نظارت تصویری، شبکه و SOC	۱,۲۴۱	۱۹۹	۱,۶۹۳	۲۷۱	۱,۷۱۸

### واحد امور مشتریان (درخواست) - سازمان فاوا (سه ماهه سوم سال ۱۴۰۱)

عنوان فعالیت	مهر	آبان	آذر
ثبت درخواست تلفنی	۳۳۱	۴۹۶	۵۰۹
ثبت درخواست ایمیل تیکت فرم درخواست	۲۵۰	۴۲۰	۲۰۰
پیگیری درخواست های ثبت شده	۱,۲۵۳	۱,۷۶۰	۱,۷۳۴

### واحد زیر ساخت و مرکز داده سازمان فاوا - ۲ (سه ماهه سوم سال ۱۴۰۱)

عنوان فعالیت	شرح عملکرد	مهر	آبان	آذر
	تعداد فیزیکی	۱۶۴	۱۶۴	۱۶۴
	تعداد مجازی	۷۴۳	۷۴۲	۷۵۲
سرور	حجم کلی سرور فیزیکی (TB)	۳۷۵	۲۷۵	۲۷۵
	تعداد نصب جدید و ارتقا OS سرور	۶۶	۶۹	۷۳
	رفع ایراد سرور و سرویسها (نفر ساعت)	۹۳	۹۹	۹۵
	حجم کل تجهیزات پشتیبان گیر (TB)	۲۹۸	۲۹۸	۳۰۸
تجهیزات پشتیبان گیری	تعداد کل Jobها	۳۳	۳۳	۲۵
	تعداد بازیابی نسخه پشتیبان	۳۳	۳۳	۲۵
	تعداد تجهیزات موجود	۳	۳	۳
تجهیزات ذخیره سازی	حجم کلی تجهیزات (TB)	۲۷۰	۲۷۰	۲۷۰
	انجام تنظیمات و مانیتور تجهیزات (نفر ساعت)	۵۸	۵۰	۴۵
	تعداد کل سرورهای بستر مجازی	۹۰	۹۰	۹۰
بستر مجازی	تعداد سرورهای مدیریتی و مانیتورینگ	۸	۸	۸
	رفع مشکلات (نفر ساعت)	۲۹	۲۹	۲۷

## ادامه جدول قبل - واحد زیر ساخت و مرکز داده سازمان فاوا-۲ (سه ماهه سوم سال ۱۴۰۱)

عنوان فعالیت	شرح عملکرد	مهر	آبان	آذر
مانیتورینگ	گزارش خطا و هشدار (تعداد)	۶۳	۷۷	۶۰
	تعداد سرور مانیتورینگ	۴۹	۵۰	۵۰
	مانیتور تجهیزات (نفر ساعت)	۵۵	۵۹	۵۳
آنتی ویروس	رفع مشکلات (نفر ساعت)	۱۰۱	۱۱۲	۱۰۰
	تعداد کل پکیج های نصب شده	۲,۸۹۱	۲,۹۰۹	۲,۹۲۷
	تعداد نصب و حذف پکیج کلاینت ها و سرورها	۵۱	۲۳	۴۶
	بررسی و مانیتور کلاینت ها و تنظیمات (نفر ساعت)	۱۰۰	۵۵	۵۲
VPN ایجاد	تعداد کل	۱۱۴	۱۱۴	۱۱۵
	تعداد ایجاد	۲	۰	۱
	تعداد تمدید	۹	۱۱	۱۵
فیبر نوری	متر از کل (کیلومتر)	۰	۳	۳
	تعداد قطعی و ترمیم	۰	۰	۰
	تعداد توسعه	۹۸	۹۸	۹۸
	تعداد باکس	۰	۳	۰
	تعمیر خرابی	۰	۰	۰
شبکه محلی	متر از (متر)	۳۸,۷۸۸	۴۰,۶۱۰	۴۳,۶۶۰
	تعداد نود	۷,۰۶۲	۷,۱۰۲	۷,۲۲۲
	تعداد خرابی	۱۰	۱۰	۲۰
	توسعه و جابجایی (تعداد)	۵	۳۵۰	۲۰۰
	شبکه محلی جدید (تعداد)	۰	۰	۱
	تعداد نود جدید	۹۵	۴۰	۱۲۰
	تعداد رک	۲	۱	۰
ADSL	تعداد کل	۸۵	۸۵	۸۵
	تعداد جدید	۴	۰	۰
	رفع عیب (تعداد)	۳	۱	۲
	جمع آوری (تعداد)	۰	۰	۰
	حجم (GB)	۱,۴۰۰	۱,۴۰۰	۱,۴۰۰
APN	تعداد کل	۸۵	۸۵	۸۵
	تعداد جدید	۴	۰	۰
	رفع عیب (تعداد)	۳	۱	۲
	جمع آوری (تعداد)	۰	۰	۰
	حجم (GB)	۱,۴۰۰	۱,۴۰۰	۱,۴۰۰
بیسیم	تعداد کل	۳۶۵	۳۶۳	۳۶۵
	رفع عیب (تعداد)	۲۵	۲۵	۲۰
	تعداد لینک جدید	۱	۰	۲
استعلام	تعداد استعلام	۱,۱۵۰	۹۵۰	۹۲۰
	تعداد بازدید	۵۵	۳۵	۳۵
اینترنت ملی	رفع عیب (تعداد)	۵۰	۵۰	۵۰
	پهنای باند (MB)			

### واحد فنی سازمان فاوا-۲

عنوان فعالیت	مهر		آبان		آذر	
	تعداد	نفرساعت	تعداد	نفرساعت	تعداد	نفرساعت
بازدید از دوائر شهرداری و اتاق سرورها (برق و نظارت تصویری)	۱۴	۱۰۵	۱۲	۱۱۲	۱۵	۱۲۰
بازدید از دوائر شهرداری و اتاق سرورها ( سخت افزار )	۱۵	۱۲۵	۲۰	۱۷۵	۱۸	۱۷۰
تصاویر هوایی هلی کم	۰	۰	۰	۰	۰	۰
نظارت بر پشتیبانی سیستم های نظارت تصویری ( عملکرد نیروها )	۱۵	۱۰۰	۱۶	۱۱۵	۱۵	۱۲۰
نظارت بر پشتیبانی سخت افزار (عملکرد نیروهای بخش خصوصی)	۱۲	۱۲۰	۱۰	۱۴۰	۱۲	۱۲۰
آماده سازی اسناد مناقصه پشتیبانی سخت افزاری	۲	۸۰	۲	۹۰	۲	۱۰۰
آماده سازی اسناد مناقصه پشتیبانی برق و نظارت تصویری	۲	۷۵	۲	۸۰	۲	۱۲۰
بررسی فرم ها و صورت وضعیت پیمانکاران سخت افزاری	۲	۴۵	۲	۵۰	۲	۵۵
بررسی فرم ها و صورت وضعیت پیمانکاران برق و نظارت تصویری	۱	۴۰	۱	۵۵	۱	۴۰
آمار برداری تجهیزات سخت افزاری	۰	۰	۰	۰	۱۰۰	۵۰
آمار برداری تجهیزات برق و نظارت تصویری	۰	۰	۰	۰	۰	۰
جابجایی دستگاه حضور و غیاب	۱۸	۴۰	۱۰	۴۵	۱۵	۳۵
عیب یابی ، رفع خرابی دستگاه حضور و غیاب	۱۵	۴۰	۲۰	۴۰	۲۵	۵۵
ثبت اثر انگشت و چهره در دستگاه حضور و غیاب	۲۵	۶۰	۲۵	۵۵	۳۵	۷۰
انتقال اطلاعات به دستگاه یا سرور حضور و غیاب	۱۵	۴۵	۱۲	۵۰	۱۵	۵۵
رفع مشکلات راهبری	۱۵	۶۰	۲۵	۷۵	۵۰	۱۱۰
بررسی و رفع مشکل UPS و باتری	۳	۲۵	۴	۳۰	۵	۳۵
بررسی و رفع مشکل برق و تابلو برق اتاق سرور	۲	۱۸	۳	۲۵	۴	۳۰
بررسی و رفع مشکل دوربین ها و ذخیره ساز ها و مانیتورینگ	۶۰	۱۶۰	۵۰	۱۴۰	۴۳	۱۳۵
جابجایی دوربین های نظارت تصویری و بررسی طرح تفصیلی و جابجایی مانیتورینگ حراست	۳	۱۵۰	۴	۱۴۵	۵	۱۳۵
سیستم نظارت تصویری	۱	۱۰	۲	۱۵	۱	۱۲
سیستم برق اضطراری - UPS ، باطری	۲	۲۵	۱	۱۵	۳	۳۵
برق اضطراری سیستم نظارت تصویری	۱	۵	۱	۱۰	۱	۱۲
طراحی سیستم صاعقه گیر و ارتینگ	۱	۱۰	۱	۵	۱	۱۲
تابلو برق اتاق سرور	۲	۱۵	۱	۱۲	۱	۱۰
میز خدمت						
دستگاه حضور و غیاب	۱	۱۵	۲	۲۰	۲	۲۰
سیستم های صوتی تصویری نمایشی	۲	۱۰۰	۲	۱۰۰	۱	۸۰
<b>جمع</b>	<b>۲۲۹</b>	<b>۱،۴۶۸</b>	<b>۲۲۸</b>	<b>۱،۵۹۹</b>	<b>۳۷۴</b>	<b>۱،۷۳۶</b>

## واحد هوشمند سازی سازمان فاوا - ۲

شرح	مهر		آبان		آذر	
	تعداد	نفر ساعت	تعداد	نفر ساعت	تعداد	نفر ساعت
تعریف کاربر و خدمات رمز عبور	۶۲	۴۰	۵۶	۳۰,۵	۳۵	۲۷
تمدید دامنه	۰	۰	۰	۰	۰	۰
ارائه ارتباط مکانیزه (وب سرویس-view و ...)	۱۴	۱۰	۳	۱۰	۴	۱۸
بررسی درخواست ها - ارسال تیکت و btnet شهرسازی	۵۳	۴۷	۶۲	۷۰۳	۲۲	۵۰
بررسی و ابلاغ فرم های تغییر و توسعه	۸	۱۵	۵	۸	۶	۹
خدمات لایه (بارگزاری، مدیریت دسترسی، تولید خروجی، ویرایش کارتوگرافی لایه ها،	۴	۱۲	۹	۱۷	۶	۱۳
خدمات متفرقه به سایر ارگان ها	۴۸	۱۸	۴۲	۲۴	۲۰	۳۰
راهنمایی و پیگیری رفع مشکلات	۲۰۵	۳۹۵	۱۴۴	۲۱۵,۵	۲۲۵	۳۰۶
بررسی و مطالعات پژوهش تحقیق	۱۰	۷	۴	۱۲,۵	۳	۱۰
تعریف ماژول	۰	۰	۰	۰	۰	۰
مهندسی نیازمندی ها و تهیه RFP	۱۳	۴۲	۷	۶۴	۲	۲۵
تحلیل نرم افزار و تهیه شرح خدمات	۳	۹	۲	۱۰	۲	۴۰
نظارت بر پیاده سازی و استقرار و تحویل نرم افزار	۲۵۰	۳۲۶	۳۵۵	۵۲۵	۴۰۱	۵۴۳
بررسی صورت وضعیت	۱۰	۱۲	۱۶	۲۵,۵	۶	۱۷
انجام فراخوان و شناسایی پیمانکاران	۳	۱۰	۶	۱۸	۸	۳۶
ایجاد زیر سایت	۰	۰	۰	۰	۰	۰
اصلاح فنی و بروزرسانی	۳	۴	۲	۲	۶	۸
مستند سازی و مدیریت دانش و فایل راهنما	۲	۲,۵	۱	۱,۵	۳	۴
بررسی ارتقا منابع سخت افزاری	۱	۲,۵	۰	۰	۰	۰
خرید نسخ نرم افزاری آماده به صورت فاکتوری (تکسا، جشنواره عکس، سیناوب و ....)	۱	۲,۵	۰	۰	۰	۰
درخواست و پیگیری VPN	۳	۴	۴	۱۶,۵	۳	۱
درخواست قرار گرفتن سامانه در بستر اینترنت	۶	۷	۱	۲	۰	۰
درخواست زیرساخت و سرور	۱	۱,۵	۰	۰	۲	۲
رفع کندی سامانه	۳	۶	۴	۵	۵	۳,۵
پیگیری های مالی	۲۱۳	۲۸	۴۳	۶۵	۰	۰
خدمات اختصاص پنل کاربری	۸	۱۳	۱۰	۱۴	۹	۱۴
آموزش پنل	۲۸	۶۱	۳۱	۵۸	۱۱	۶۳

ادامه جدول قبل - واحد هوشمند سازی سازمان فاوا - ۲

شرح	مهر		آبان		آذر	
	تعداد	نفر ساعت	تعداد	نفر ساعت	تعداد	نفر ساعت
انتقال و بروزرسانی دیتابیس ها	۰	۰	۰	۰	۱	۴
بکاپ قدیمی و انتقال آن به سازمان فاوا	۰	۰	۰	۰	۰	۰
انتقال اطلاعات به هارد اکسترنال	۶۳	۵۱	۶۴	۵۲	۶۴	۵۲
تنظیمات بکاپ بر روی نرم افزار BackupEXEC	۰	۰	۰	۰	۰	۰
ایجاد دسترسی و VIEW در پایگاه داده	۰	۰	۰	۰	۰	۰
Back up روزانه	۹۰	۵۷	۹۰	۶۳	۹۰	۶۰
Back up هفتگی	۰	۰	۰	۰	۰	۰
نگهداری دیتا بیس ها	۵	۴۰	۵	۴۰	۳	۳۸
رفع ایرادات Back up	۴	۶,۵	۳	۵	۵	۸,۵
کپی اطلاعات Back up به Nas	۰	۰	۰	۰	۰	۰
تهیه گزارشات و ...	۴۱	۶۹	۵۹	۱۱۶	۴۴	۶۶
پورتال	۰	۰	۰	۰	۰	۰
سایر سامانه ها	۲	۶	۱	۲	۲	۳,۵
رفع اشکالات پلاگین ARCSDE کاربران شهرداری	۱۰	۹	۵	۷	۰	۰
ایجاد و بروزرسانی لایه	۱۱	۱۶	۳	۱۳	۳۰	۷۰
برداشت اطلاعات با سامانه رهیار	۸	۱۶	۱۰	۳۰	۲۲	۳۵
GIS READY رفع خطای لایه های اطلاعاتی نقشه	۱۳	۱۲	۸	۵	۰	۰
به روز رسانی داده های کد پستی	۰	۰	۰	۰	۰	۰
آماده سازی، تولید و چاپ نقشه	۴۳	۸۰	۲۲	۷۰	۱۵	۲۳
خدمات بارگذاری لایه بر روی نقشه	۰	۰	۰	۰	۰	۰
مدیریت دسترسی لایه های نقشه	۳	۹	۳	۱۳	۰	۰
تولید خروجی از لایه ها	۰	۰	۰	۰	۰	۰
ویرایش کارتوگرافی لایه ها	۲	۴	۰	۰	۰	۰
بررسی و تحویل تصاویر	۴۳	۶۰	۴	۳۲	۰	۰

خدمات برنامه ریزی

خدمات آموزشی

خدمات لایه ها و اطلاعات توصیفی

## واحد SOC سازمان فاوا

شرح	مهر		آبان		آذر	
	تعداد	نفر ساعت	تعداد	نفر ساعت	تعداد	نفر ساعت
رصد اطلاعات	۲	۳۸	۲	۳۸	۲	۳۸
	۲۹۹	۱۱۱	۲۹۹	۱۱۱	۲۹۹	۱۱۱
	۲۴۶	۱۱۱	۲۴۶	۱۱۱	۲۴۶	۱۱۱
	۷	۱۰۰	۷	۱۰۰	۷	۱۰۰
	۲	۹۵	۲	۹۵	۲	۹۵
	۱۶	۶۳	۱۶	۶۳	۱۶	۶۳
	۵۴۸	۳۰	۱،۳۴۷	۳۰	۱۱،۸۴۹	۳۰
مطالعات	۸	۸	۱۲	۱۲	۱۸	۱۸
	۳	۳	۵	۳	۴	۴
گزارش	۱	۱	۱	۱	۱	۱
	۲	۳	۸	۳	۶	۳
انجام آزمون نفوذپذیری	۲	۷	۱	۴	۱	۴
	۹	۶۲	۵	۳۱	۵	۳۲
پشتیبانی	۸	۱۵	۱۰	۲۰	۱۵	۳۰
امور قرارداد	۲	۶	۲	۳۰	۲	۲۰
جلسه	۰	۰	۰	۰	۰	۰



# پروانه‌های ساختمانی

معاونت شهرسازی و معماری





نوع پروانه های ساختمانی صادره - مهر، آبان و آذر سال ۱۴۰۱

منطقه	احداث بنا		اصلاحیه پروانه		تجدیدبنا	
	تعداد	مساحت زیربنا	تعداد	مساحت زیربنا	تعداد	مساحت زیربنا
منطقه ۱	۱۰	۱۷،۴۳۰	۲۰	۳۰،۷۵۸	۵۱	۷۳،۱۷۷
منطقه ۲	۳۲	۲۵،۲۷۶	۲۶	۲۲،۹۹۸	۳۶	۴۸،۸۲۹
منطقه ۳	۳۱	۱۸،۱۱۰	۳۰	۳۵،۰۷۷	۳۷	۵۱،۳۸۲
منطقه ۴	۱۵	۱۷،۳۸۰	۱۸	۱۷،۹۳۹	۶۹	۹۸،۳۴۹
منطقه ۵	۳۷	۱۷،۶۳۳	۱۷	۱۱،۷۶۹	۲۴	۲۲،۸۹۳
منطقه ۶	۹	۲۴،۰۵۰	۵	۸،۱۶۲	۲۴	۳۶،۳۳۸
منطقه ۷	۹۲	۲۸،۷۰۹	۳۷	۱۳،۷۰۴	۷	۱۱،۲۸۸
منطقه ۸	۰	۰	۳	۶۶۹	۶	۱،۴۴۷
منطقه ۹	۷۶	۱۲۵،۹۴۵	۳۸	۲۸،۱۱۰	۱۹	۱۱،۷۷۲
منطقه ۱۰	۷۲	۱۲۶،۰۳۷	۸	۵،۷۹۳	۱۲	۲۶،۱۶۳
منطقه ۱۱	۱۴	۱۳،۶۹۰	۹	۶،۴۵۳	۴۳	۴۸،۵۵۰
مجموع	۳۸۸	۴۱۴،۲۶۱	۲۱۱	۱۸۱،۴۳۲	۳۲۸	۴۳۰،۱۸۷

ادامه - نوع پروانه های ساختمانی صادره - مهر، آبان و آذر سال ۱۴۰۱

منطقه	تعمیرات جزئی و اساسی		توسعه بنا		سایر	
	تعداد	مساحت زیربنا	تعداد	مساحت زیربنا	تعداد	مساحت زیربنا
منطقه ۱	۲	۲۵۷	۳	۵۷۰	۶	۳،۱۶۴
منطقه ۲	۲	۲۹۲	۳	۲۴۳	۵	۱،۲۶۵
منطقه ۳	۴	۴۲۴	۱	۶۴	۲	۵۹۰
منطقه ۴	۱	۱۲۶	۱	۱۲۱	۱	۱۴۴
منطقه ۵	۳	۴۷۴	۱۱	۱،۶۵۹	۲	۱۹۶
منطقه ۶	۰	۰	۱	۱۳۸	۰	۰
منطقه ۷	۰	۰	۸	۱،۰۳۸	۳	۱۱،۱۶۰
منطقه ۸	۲۶	۴،۷۳۵	۱	۳۰	۷	۲،۳۴۴
منطقه ۹	۰	۰	۴	۵۰۹	۲	۷۱۰
منطقه ۱۰	۰	۰	۰	۰	۲	۱،۴۵۴
منطقه ۱۱	۶	۱،۰۰۳	۴	۳۸۰	۲	۵۲۰
مجموع	۴۴	۷،۳۱۰	۳۷	۴،۷۵۲	۳۲	۲۱،۵۴۷

### مساحت زمین استفاده شده در پروانه های احداث و تجدید بنا (مترمربع) مهر، آبان و آذر سال ۱۴۰۱

منطقه	مهر	آبان	آذر	مجموع
منطقه ۱	۵۹۲۶	۶۸۳۷	۹۱۸۷	۲۱۹۵۰
منطقه ۲	۴۱۱۱	۶۲۷۳	۱۳۱۵۹	۲۳۵۴۳
منطقه ۳	۶۳۷۷	۲۸۱۶	۹۳۹۷	۱۸۵۹۰
منطقه ۴	۶۵۰۶	۹۴۸۱	۱۲۴۲۹	۲۸۴۱۶
منطقه ۵	۳۸۵۵	۵۶۲۳	۱۱۴۳۰	۲۰۹۰۸
منطقه ۶	۷۷۷۵	۴۳۰۲	۲۸۴۲	۱۴۹۱۹
منطقه ۷	۵۸۳۸	۱۷۶۸۵	۱۲۱۲۰	۳۵۶۴۳
منطقه ۸	۱۷۸	۷۵۵۱	۱۵۴	۷۸۸۳
منطقه ۹	۸۲۱۵	۸۴۸۷	۳۰۴۸۸	۴۷۱۹۰
منطقه ۱۰	۷۶۷۷	۸۹۰۹	۶۶۷۷۵۶	۶۸۴۳۴۲
منطقه ۱۱	۴۲۷۵	۴۶۲۷	۶۶۶۸	۱۵۵۷۰
مجموع	۶۰۷۳۳	۸۲۵۹۱	۷۷۵۶۳۰	۹۱۸۹۵۴

### آمار پروانه های ساختمانی صادر شده برای احداث و تجدید بنا بر حسب مساحت زمین و وضعیت قبلی

شرح	باغ		زمین دارای ساختمان		زمین فاقد ساختمان بدون حصار		زمین محصور		ساختمان مخروبه		سایر انواع	
	تعداد پروانه	مساحت (متر مربع)	تعداد پروانه	مساحت (متر مربع)	تعداد پروانه	مساحت (متر مربع)	تعداد پروانه	مساحت (متر مربع)	تعداد پروانه	مساحت (متر مربع)	تعداد پروانه	مساحت (متر مربع)
مهر	۰	۰	۱۰۴	۳۰،۵۹۳	۱۱۴	۲۹،۱۵۷	۳	۸۴۴	۱	۱۳۹	۰	۰
آبان	۰	۰	۱۰۹	۴۰،۷۷۳	۱۱۲	۳۱،۸۱۷	۱	۱۰،۰۰۰	۰	۰	۰	۰
آذر	۵	۳۰۵۸،۳۵	۱۰۹	۳۶،۶۱۱	۱۵۶	۷۳۵،۶۷۴	۲	۲۸۶	۰	۰	۰	۰
مجموع	۵	۳۰۵۸،۳۵	۳۲۲	۱۰۷،۹۷۷	۳۸۲	۷۹۶،۶۴۹	۶	۱۱،۱۳۰	۱	۱۳۹	۰	۰

### آمار پروانه های ساختمانی صادره به تفکیک تجاری، مسکونی و مسکونی-تجاری

مهر، آبان و آذر سال ۱۴۰۱

منطقه	تجاری		سایر		مسکونی		مسکونی-تجاری	
	تعداد	مساحت زیربنا	تعداد	مساحت زیربنا	تعداد	مساحت زیربنا	تعداد	مساحت زیربنا
منطقه ۱	۲	۷۷۶	۰	۰	۷۶	۱۱۰،۷۴۵	۱۱	۱۳،۸۳۵
منطقه ۲	۲۲	۱۰،۱۵۰	۳	۲۹۲۹	۶۹	۷۴،۳۸۲	۱۰	۱۱،۴۴۰
منطقه ۳	۴	۱،۴۷۱	۱	۱۳۲۰	۹۳	۹۶،۴۳۲	۷	۶،۴۲۴
منطقه ۴	۹	۵،۲۰۸	۳	۵۵۷۲	۷۰	۷۵،۳۹۵	۲۳	۴۷،۸۸۴
منطقه ۵	۱۲	۴،۹۱۶	۰	۰	۶۸	۳۳،۲۵۴	۱۴	۱۶،۴۵۴
منطقه ۶	۳	۳،۷۹۵	۱	۱۳۷۵	۲۶	۴۳،۰۰۴	۹	۲۰،۵۱۴
منطقه ۷	۱۱	۵،۲۱۲	۳	۱۱۱۴۲	۱۱۷	۴۰،۴۲۴	۱۶	۹،۱۲۱
منطقه ۸	۱۹	۲،۵۱۲	۷	۳۸۹۵	۱۶	۲،۶۲۳	۱	۱۹۴
منطقه ۹	۱۱	۲،۹۵۶	۱	۱۷۳۸	۹۸	۷۳،۴۷۹	۲۹	۸۸،۸۷۴
منطقه ۱۰	۳	۱،۰۷۸	۰	۰	۸۱	۱۴۹،۴۷۶	۱۰	۸،۸۹۳
منطقه ۱۱	۲	۵۳۷	۲	۱۲۶۰	۵۹	۵۹،۰۷۲	۱۵	۹،۷۲۸
مجموع	۹۸	۳۸،۶۱۱	۲۱	۲۹۲۳۲	۷۷۳	۷۵۸،۲۸۶	۱۴۵	۲۳۳،۳۶۲

آمار پایانکار ساختمانی صادره به تفکیک تجاری، مسکونی و سایر  
مهر، آبان و آذر سال ۱۴۰۱

منطقه	تجاری		مسکونی		سایر	
	تعداد	مساحت زیربنا	تعداد	مساحت زیربنا	تعداد	مساحت زیربنا
منطقه ۱	۱	۱۰۳۴	۸۵	۱۱۱،۷۵۲	۱	۲۶۶۷
منطقه ۲	۷	۱۶۸۷	۸۹	۶۳،۰۰۰	۱	۱۰۳۸
منطقه ۳	۵	۱۴۱۲	۸۲	۶۵،۰۸۰	۲	۱۶۷۳
منطقه ۴	۳	۷۵۵	۱۱۳	۱۰۰،۵۳۱	۰	۰
منطقه ۵	۳	۱۴۰۴	۷۲	۴۰،۱۸۶	۰	۰
منطقه ۶	۰	۰	۶۳	۱۱۴،۴۳۵	۰	۰
منطقه ۷	۱	۳۵۰	۴۲	۲۴،۲۴۳	۱	۳۵۵۵
منطقه ۸	۵	۲۶۰۹	۸	۵،۱۷۲	۱	۲۶۱
منطقه ۹	۷	۴۹۷۹	۱۱۵	۸۶،۴۸۸	۱	۷۰۵۴
منطقه ۱۰	۲	۲۸۷	۶۰	۵۸،۴۰۸	۰	۰
منطقه ۱۱	۰	۰	۴۶	۲۸،۶۲۰	۲	۳۴۴۷
مجموع	۳۴	۱۴۵۱۸	۷۷۵	۶۹۷،۹۱۵	۹	۱۹۶۹۵

## آمار موافقت اصولی ساختمانی صادره به تفکیک تجاری، مسکونی و مسکونی - تجاری مهر، آبان و آذر سال ۱۴۰۱

منطقه	تجاری		مسکونی		مسکونی - تجاری		سایر	
	تعداد	مساحت زیربنا	تعداد	مساحت زیربنا	تعداد	مساحت زیربنا	تعداد	مساحت زیربنا
منطقه ۱	۴	۳۵.۶۱۵	۷۴	۱۳۴.۰۶۸	۱۴	۶۳.۹۶۷	۰	۰
منطقه ۲	۴	۱.۱۷۴	۶۱	۷۰.۵۷۲	۱۱	۸.۱۰۸	۱	۴۲۵۵
منطقه ۳	۳	۱.۰۲۸	۷۱	۵۸.۸۶۶	۵	۳۹.۹۹۶	۲	۹۶۷۳
منطقه ۴	۶	۳.۸۸۳	۱۰۱	۹۴.۷۹۴	۲۴	۳۸.۰۰۵	۲	۱۷۸۲۸
منطقه ۵	۵	۱.۵۸۳	۶۰	۳۳.۲۵۶	۱۹	۱۸.۹۸۰	۱	۴۳۳
منطقه ۶	۳	۶.۳۹۵	۲۶	۴۵.۹۱۲	۵	۷.۷۶۸	۳	۳۲۶۷۱
منطقه ۷	۶	۲.۶۹۵	۱۲۵	۴۳.۸۸۴	۸	۶.۶۹۶	۵	۲۰۸۹۲
منطقه ۸	۴	۲.۵۴۵	۴	۸۰۸	۰	۰	۳	۹۶۰
منطقه ۹	۹	۲.۶۱۱	۱۰۰	۶۷.۸۲۷	۲۴	۴۸.۱۲۸	۱	۳۹۳۴
منطقه ۱۰	۶	۳.۷۶۱	۹۶	۱۱۷.۱۴۱	۸	۱۱.۳۲۷	۰	۰
منطقه ۱۱	۲	۶۶۶	۵۹	۶۲.۱۳۰	۹	۹.۶۰۴	۲	۱۶۶۲
مجموع	۵۲	۶۱.۹۵۸	۷۷۷	۷۲۹.۲۵۸	۱۲۷	۲۵۲.۵۸۰	۲۰	۹۲۳۱۷

# امداد و نجات و اطفاء حریق

سازمان آتش نشانی و خدمات ایمنی





### آمار حوادث و آسیب دیدگان حادثه و حریق در شهر شیراز (سه ماهه سوم سال ۱۴۰۱)

عنوان	مهر	آبان	آذر	مجموع
امداد و نجات	۸۲۳	۸۰۷	۷۲۶	۲۳۵۶
اطفاء حریق	۵۰۲	۴۴۲	۳۱۶	۱۲۶۰
امداد و حریق	۰	۰	۰	۰
پیشگیری و کارشناسی	۴۷	۱۳۳	۹۸	۲۷۸
مانور و استقرار	۱۲۳	۹۱	۱۲۸	۳۴۲
کمکی حریق و امداد و ...	۱۰۶	۱۱۰	۶۸	۲۸۴
رفت و برگشت	۱۰۴	۱۰۴	۷۴	۲۸۲
مجموع	۱۳۶۶	۱۳۶۸	۱۴۱۰	۴۱۴۴
مجروح	۹۷	۱۲۷	۱۳۴	۳۵۸
فوتی	۱۸	۱۲	۱۰	۴۰
نجات یافتگان	۳۳۶	۲۸۵	۳۲۹	۹۵۰

تعداد  
عملیات

تعداد آسیب  
دیدگان

### آمار "امداد و نجات" به تفکیک مناطق یازده گانه شهرداری شیراز (سه ماهه سوم سال ۱۴۰۱)

عنوان	مهر	آبان	آذر	مجموع
منطقه ۱	۲۲۷	۲۲۶	۱۸۵	۶۳۸
منطقه ۲	۱۴۸	۱۵۹	۱۷۲	۴۷۹
منطقه ۳	۱۷۶	۱۴۴	۱۶۵	۴۸۵
منطقه ۴	۲۲۱	۲۰۸	۱۶۹	۵۹۸
منطقه ۵	۱۰۸	۹۶	۹۰	۲۹۴
منطقه ۶	۱۷۱	۲۰۳	۱۳۰	۵۰۴
منطقه ۷	۸۸	۱۱۲	۹۳	۲۹۳
منطقه ۸	۱۰۵	۱۱۲	۸۳	۳۰۰
منطقه ۹	۱۳۹	۱۲۱	۱۳۲	۳۹۲
منطقه ۱۰	۱۴۸	۱۲۶	۹۸	۳۷۲
منطقه ۱۱	۸۲	۸۵	۷۷	۲۴۴
شهرک صنعتی	۲۱	۱۳	۱۶	۵۰
خارج از محدوده شهری	۵۵	۵۰	۳۳	۱۳۸
خارج از محدوده ایستگاهی	۱۶	۱۲	۱۱	۳۹
مجموع	۱۷۰۵	۱۶۶۷	۱۴۵۴	۴۸۲۶

"موارد امداد و نجات" سازمان آتش نشانی و خدمات ایمنی "به تفکیک نوع حادثه" در شهر شیراز (سه ماهه سوم سال ۱۴۰۱)

نوع حادثه	مهر	آبان	آذر
گاز گرفتگی	۱	-	۰
گاز گرفتگی (مواد شیمیایی)	-	-	۰
گیر کردن حلقه انگشتری و زیورآلات	۴۳	۲۹	۲۲
گیر کردن اعضای بدن	۷	۶	۷
آسانسور	۱۲۲	۱۱۹	۱۲۵
محبوس شدن افراد	۹۹	۹۰	۸۶
بسته شدن درب بدون محبوس شدن افراد	۶	۴	۵
سقوط در چاه	۱	-	۱
سقوط در کانال یا ریزش کانال	-	۱	۰
سقوط از بلندی	۳	۱	۸
سقوط درخت یا خطر سقوط	۷	۱۸	۱۳
سقوط وسایل نقلیه	-	-	۳
اجسام معلق در حال سقوط	۵	۴	۲
سقوط اجسام	۳	۲	۲
سقوط در دریاچه	-	-	۰
سقوط در گودال	-	۲	۰
گیر کردن خودرو در گل و لای	-	۷	۸
نشست آب یا فاضلاب	۳	۳	۳
باز بودن شیر آب	-	-	۰
آوار یا ریزش ساختمان	۱	۷	۶
اقدام به خودکشی یا قتل	۷	۹	۱۵
تهدید به خودکشی یا قتل	۳	۷	۴
ریزش یا نشست چاه	-	-	۱
تصادف رانندگی یا واژگون شدن خودرو	۷۵	۸۱	۸۴
محبوس شدن در چاه	-	-	۰
انفجار بدون حریق	-	-	۱
فروکش کردن زمین یا چاه	۵	۲	۱
نشست گاز در منزل	-	-	۲
کشف جسد	۵	-	۲
چرخ گوشت	-	-	۰
برق گرفتگی یا برق دار شدن ساختمان	۱	-	۲
غرق شدن در استخر	-	-	۰
غرق شدن در سدها، برکه ها و رودخانه ها	-	-	۰
اشیاء برنده در اعضای بدن	-	-	۰
امداد حیاط وحش	۳۳۹	۲۹۱	۲۳۲
مجموع	۷۳۶	۶۸۳	۶۳۶

آمار " اطفاء و امداد حریق موارد آتش سوزی " به تفکیک مناطق شهرداری شیراز (سه ماهه سوم سال ۱۴۰۱)

عنوان	مهر	آبان	آذر	مجموع
منطقه ۱	۳۱	۵۱	۵۶	۱۳۸
منطقه ۲	۴۶	۵۰	۵۹	۱۵۵
منطقه ۳	۲۹	۲۶	۵۷	۱۱۲
منطقه ۴	۳۱	۴۹	۵۴	۱۳۴
منطقه ۵	۲۸	۳۰	۳۴	۹۲
منطقه ۶	۳۲	۵۲	۵۴	۱۳۸
منطقه ۷	۱۹	۳۳	۲۶	۷۸
منطقه ۸	۲۶	۲۸	۱۸	۷۲
منطقه ۹	۳۰	۲۸	۴۰	۹۸
منطقه ۱۰	۲۰	۳۳	۳۸	۹۱
منطقه ۱۱	۹	۱۸	۲۳	۵۰
شهرک صنعتی	۷	۴	۱۱	۲۲
خارج از محدوده شهری	۶	۱۸	۲۴	۴۸
خارج از محدوده ایستگاهی	۲	۲	۸	۱۲
مجموع	۳۱۶	۴۲۲	۵۰۲	۱۲۴۰

دوره های آموزشی برگزار شده (سه ماهه سوم سال ۱۴۰۱)

عنوان	نفر			ساعت			نفر ساعت		
	مهر	آبان	آذر	مهر	آبان	آذر	مهر	آبان	آذر
آموزش درون سازمانی	۱۱۶	۲۴۰	۱۴۵	۲۴	۳۷	۱۱۵	۸۶۱	۸۹۴	۱۴۲۴
آموزش برون سازمانی	۱۰۳	۶۴۲	۱۵۱۷	۱۰۰	۴۷	۷۷	۶۰۲	۲۲۴۵	۲۳۴۴
آموزش نیروهای داوطلب	۰	۴۹	۲۹	۰	۶	۲	۰	۹۸	۵۸
آموزش مدارس و مهدکودک	۱۸۱۷۷	۲۶۷۷	۲۴۴۷۶	۶۹	۱۶	۸۱	۱۸۱۷۷	۲۶۷۷	۲۴۴۷۶

### موارد "علت حریق" سازمان آتش نشانی و خدمات ایمنی به تفکیک علت حریق (سه ماهه سوم سال ۱۴۰۱)

نوع حادثه	مهر	آبان	آذر
اتصال برق	۲۳	۱۹	۴۶
انداختن ته سیگار	۳	۱	۲
انتقال حرارت به علت مجاورت	۷	۱۲	۲۸
سوزاندن ضایعات	۲۰	۱۴	۱۲
نشست گازهای قابل اشتعال	۱	۵	۱
نشست یا چکیدن مایعات قابل اشتعال	۱۰	۹	۱۱
اتصال در سیستم وسیله برقی	۸	۸	۱۵
شعله باز	۲۱	۱۴	۴
اشتعال بخار مایعات قابل اشتعال	۲	۲	۳
کشیدن بار اضافی از شبکه برق	-	-	۰
جاری شدن مایعات قابل اشتعال	۲	۱	۰
شستشو با مایعات قابل اشتعال	-	-	۰
روشن کردن آتش توسط معتادین	۵	۲	۳
جوشکاری	۳	-	۰
جرقه زدن وسایل برقی	-	-	۰
داغ کردن وسایل به علت کار زیاد	۴	-	۲
سوزاندن زباله	۶	۱	۴
انفجار بخار مایعات قابل اشتعال	-	-	۰
تجمع مواد سوختی نفتی در وسایل سوختی	-	-	۰
ترقه بازی	-	۱	۰
برشکاری	۲	-	۰

ادامه موارد "علت حریق" سازمان آتش نشانی و خدمات ایمنی به تفکیک علت حریق (سه ماهه سوم سال ۱۴۰۱)

نوع حادثه	مهر	آبان	آذر
آشپزی	۳	۶	۲
تصادفات منجر به حریق	-	۱	۳
ذوب کردن قیر	-	۱	۰
واژگون شدن چراغ نفت سوز	-	-	۰
سرریز شدن مواد	-	-	۰
تصادفی و اتفاقی	-	-	۰
استارت زدن	۱	-	۰
خودبخودسوزی مواد	-	-	۰
خود سوزی انسان	۲	-	۰
ایجاد اصطکاک	۲	-	۰
گیرباز کردن	-	-	۰
شعله وری مجدد حریق قبلی	۱	۸	۲
ذوب شدن و جاری شدن مواد مذاب	-	-	۰
روشن کردن کبریت یا شمع برای رفع تاریکی	-	-	۰
آتش زدن توسط فرد مجنون	۴	-	۰
فعل و انفعالات شیمیایی	-	-	۰
برکردن کپسول گاز	-	-	۰
داغ کردن یا فرسودگی یا سوراخ شدن کوره	-	۱	۰
چسباندن عایق بام	-	۱	۰
انفجار غیرمتعارف	-	-	۱
ترکیدن و انفجار به علت ازدیاد	-	-	۰
مجموع	۱۳۰	۱۰۷	۱۳۹

آمار عملکرد "واحد عملیات در بخش آمادگی و پیشگیری از حوادث" به تفکیک مناطق شهرداری (سه ماهه سوم سال ۱۴۰۱)

عنوان	پیشگیری و سایر			استقرار			مانور		
	مهر	آبان	آذر	مهر	آبان	آذر	مهر	آبان	آذر
منطقه ۱	۷	۱۶	۶	۶	۹	۱۱	۴	-	۳
منطقه ۲	۳	۸	۱۲	۴	۸	۶	۴	-	۴
منطقه ۳	۴	۱۲	۵	۱۴	۱۵	۲۶	۳	۱	۱
منطقه ۴	۴	۲۲	۱۸	۵	۶	۱۲	۳	-	۱
منطقه ۵	۱	۷	۴	۱۶	۱	۲	۲	-	۱
منطقه ۶	۵	۱۰	۴	۳	۶	۶	۱	۲	۱
منطقه ۷	۳	۹	۴	۲	-	۵	-	-	۲
منطقه ۸	-	۲	۳	۴۱	۳۳	۲۰	-	-	۱
منطقه ۹	۳	۶	۳	۳	۳	۵	۱	-	۲
منطقه ۱۰	۳	۸	۴	۶	۵	۵	۴	-	۵
منطقه ۱۱	۱	۵	۷	-	۱	۷	۱	-	۱
شهرک صنعتی	-	-	-	-	-	-	-	-	-
خارج از محدوده شهری	-	-	-	-	-	-	-	-	-
خارج از محدوده ایستگاهی	-	-	۱	-	۱	۱	-	-	-
مجموع	۳۴	۱۰۵	۷۱	۱۰۰	۸۸	۱۰۶	۲۳	۳	۲۲

### آمار تعداد بازدید در حوزه "کنترل و نظارت بر ایمنی ابنیه" (سه ماهه سوم سال ۱۴۰۱)

تعداد بازدید			منطقه شهرداری
آذر	آبان	مهر	
۲۳۵	۲۱۷	۱۶۵	منطقه ۱
۹۵	۹۷	۸۵	منطقه ۲
۷۲	۸۲	۸۵	منطقه ۳
۲۸۲	۲۵۷	۲۶۰	منطقه ۴
۵۵	۴۲	۱۷	منطقه ۵
۱۳۵	۱۳۰	۱۵۲	منطقه ۶
۴۲	۲۰	۵۰	منطقه ۷
۲۰	۲۲	۱۲	منطقه ۸
۱۶۷	۱۴۰	۷۷	منطقه ۹
۳۱۰	۳۴۰	۲۷۵	منطقه ۱۰
۱۰۰	۵۰	۳۲	منطقه ۱۱
۱۵۱۳	۱۳۹۷	۱۲۱۰	مجموع

### آمار تعداد بازدیدهای انجام شده در "واحد پیشگیری"

تعداد بازدید			منطقه شهرداری
آذر	آبان	مهر	
-	-	-	بازدید از مراکز مشاوره و روانشناختی
۲	۲	۲	بازدید از پاساژ و مراکز تجاری
-	-	-	بازدید از مراکز بازپروری و نگهداری از بیماران و سالمندان و خیریه
-	-	-	بازدید از پایانه های مسافربری
۹	۱۲	۱۰	بازدید از واحدهای شهرک صنعتی و منطقه ویژه
-	-	-	بازدید از پارکینگ طبقاتی
۱۶	۷	۱	بازدید از ساختمان های قدیمی و فرسوده
۱۳	۵	۸	بازدید از مراکز درمانی، درمانگاه و بیمارستان
۱۴	۶	۵	بازدید از کلینیک فیزیوتراپی و درمانگاه درد
-	-	-	بازدید از مهد کودک
۸	۳	۳	بازدید از کلینیک پوست و مو
۶	۹	۲	بازدید از آزمایشگاه
۳	۲	۱	بازدید از گودبرداری زمین و زمین در حال ساخت
۲	۱۱	۵	بازدید از درمانگاه و کلینیک دندانپزشکی و ارتوپدی و پوست و مو و آزمایشگاه
-	۲	-	بازدید از پارک ها
۲۰	۳۱	۱۰	پیگیری مکاتبات شهرداری منطقه ۸ (بند ۱۴ ماده ۵۵)
-	-	-	بازدید از انبار ضایعات



## ادامه آمار تعداد بازدیدهای انجام شده در "واحد پیشگیری"

تعداد بازدید			منطقه شهرداری
آذر	آبان	مهر	
-	-	-	بازدید شکایات مردمی
۱	-	-	بازدید از کارگاه شارژ خاموش کننده آتش نشانی
-	-	-	بازدید و پیگیری گزارشات عملیات ها از طرف ۱۲۵
-	۲	-	بازدید از کارخانه
۱	۴	-	بازدید از کارگاه شارژ LPG
-	-	۱۰	بازدید از پل های هوایی
۲۲	۱۸	۱	بازدید از مجتمع های مسکونی
-	-	-	پیگیری مکاتبات شهرداری منطقه ۲ (بند ۱۴ ماده ۵۵)
-	-	-	بازدید از ساختمان های شهرداری
-	۲	۱	بازدید از مساجد و اماکن مذهبی
-	-	-	بازدید از تکایا
۵	۲	۱	بازدید از مراکز خدمات مامایی و مشاوره پرستاری
-	۳	-	بازدید از بازارهای تاریخی
-	۸۱	۳۰	بازدید از اماکن تحت نظر سازمان فرهنگی
-	-	-	بازدید از کلینیک دندان پزشکی
-	۱	-	بازدید از شهر بازی
۱	-	۱۷	بازدید از خوابگاه های دانشجویی
-	۴	۳	بازدید از ساختمان ارگان های دولتی
-	-	-	بازدید دوره ای سیستمی

## آمار تعداد بازدیدهای انجام شده در "واحد پیشگیری"

تعداد بازدید			منطقه شهرداری
آذر	آبان	مهر	
-	-	-	بازدید از مراکز آمبولانس و پزشکی هسته ای و چشم پزشکی
-	-	-	بازدید از مغازه های مختلف سطح شهر
۴	۵	-	بازدید ارباب رجوع (متفرقه)
۱	۵	۵	بازدید از کلینیک رادیولوژی و سونوگرافی
-	-	-	بازدید از باشگاه فرهنگیان
-	-	-	بازدید از باغ ارم
۳۰	۲۸	۴	بازدید سیستمی از واحدهای تجاری یا مسکونی
-	۲	۳	بازدید از کلینیک چشم پزشکی
۱	-	-	بازدید از بانک ها
-	-	-	بازدید از عینک سازی
-	۲	۱	بازدید از کارگاه سطح شهر
۱	-	-	بازدید از دانشگاه ها
-	-	-	بازدید از نمایشگاه اربعین
-	-	-	بازدید از طرف دادگستری
-	-	-	بازدید از لابراتوار ساخت پروتز دندانی
۱۹۳	۳۸۱	۱۴۳	مجموع

# پسماند

سازمان مدیریت پسماند



### میزان پسماند مناطق در سایت های مختلف دفن پسماند (برحسب کیلوگرم)

شرح	مهر	آبان	آذر	مجموع
میزان پسماند مناطق شهر شیراز	۲۹,۳۴۲,۴۸۲	۳۰,۸۳۶,۳۸۰	۳۰,۹۹۷,۲۰۵	۹۱,۱۷۶,۰۶۷
میزان سرشاخه	۲۷۳,۳۱۵	۲۹۸,۹۲۸	۲۶۹,۶۲۸	۸۴۱,۸۷۱
پسماندهای پزشکی ویژه	۵۹۳,۹۰۰	۶۴۳,۴۵۰	۶۶۳,۰۱۰	۱,۹۰۰,۳۶۰
میزان پسماند مراکز متفرقه	۳,۳۶۲,۵۷۰	۴,۰۹۲,۱۷۰	۳,۸۸۱,۳۳۰	۱۱,۳۳۶,۰۷۰
مجموع	۳۳,۵۷۲,۲۶۷	۳۵,۸۷۰,۹۲۸	۳۵,۸۱۱,۱۷۳	۱۰۵,۲۵۴,۳۶۸

### میزان مواد قابل بازیافت (برحسب کیلوگرم)

شرح	مهر	آبان	آذر	مجموع
مواد قابل بازیافت	۳,۲۰۳,۲۲۲	۳,۲۲۰,۹۲۰	۳,۳۹۹,۱۸۴	۹,۸۲۳,۳۲۶

### آمار ستاد خاک و نخاله ( بر حسب تن)

شرح	مهر	آبان	آذر	مجموع
میزان پسماندهای ساختمانی و عمرانی	۱۹۲,۶۰۶	۲۲۷,۳۷۰	۲۵۳,۷۹۰	۶۷۳,۷۶۶

### میزان طعمه مصرفی جهت امحاء جوندگان (برحسب کیلوگرم)

شرح	مهر	آبان	آذر	مجموع
میزان طعمه مصرفی برای امحاء جوندگان (موش)	۱۲۰	۱۲۰	۱۲۰	۳۶۰

### مقایسه تعداد شکایات و تقاضاهای مردمی در روابط عمومی

شرح	مهر	آبان	آذر	مجموع
تعداد شکایات	۱,۷۳۸	۱,۴۵۰	۱,۳۰۹	۴,۴۹۷

### مقایسه تعداد پرونده های تخلف در دست بررسی در امور حقوقی

شرح	مهر	آبان	آذر	میانگین*
پرونده های تخلف بررسی شده در واحد حقوقی سازمان	۸۲	۸۷	۹۳	۸۷

\*توضیح اینکه بسیاری از پرونده ها تا زمان به نتیجه رسیدن در ماههای متوالی در دست اقدام هستند لذا بمنظور جمع بندی بجای «مجموع پرونده های بررسی شده»، از «میانگین پرونده های در دست اقدام» استفاده شده است.

### جدول تعداد تقاضاها و درخواست های شهروندان به تفکیک نوع تقاضا

نوع تقاضا و درخواست شهروندان	مهر	آبان	آذر	مجموع
تنظیف شهری	۷۳۵	۶۶۸	۶۲۵	۲۰۲۸
جمع آوری پسماند	۳۳۸	۳۴۶	۲۲۵	۹۰۹
سگ های بلاصاحب	۳۸۵	۲۶۳	۲۹۱	۹۳۹
جوندگان موذی	۹۵	۷۷	۵۳	۲۲۵
جمع آوری مواد قابل بازیافت	۴۴	۷۲	۲۷	۱۴۳
موارد متفرقه	۱۴۱	۲۴	۸۸	۲۵۳
مجموع	۱۷۳۸	۱۴۵۰	۱۳۰۹	۴۴۹۷

# نگهداری پارک‌ها و فضای سبز

سازمان سیما، منظر و فضای سبز شهری



عملکرد نگهداری فضای سبز به تفکیک مناطق شهرداری و سازمان سیما منظر و فضای سبز شهری: سه ماهه سوم سال ۱۴۰۱

حوزه / شرح	چمن (مترمربع)	گیاهان پرچینی (مترمربع)	گیاهان پوششی (مترمربع)	رزکاری (مترمربع)	گلکاری فصلی (مترمربع)	درختان داخل چمن، پوششی و ... (اصله)	درختان معاير (اصله)	جنگل کاری (اصله)	درختچه داخل چمن، پوششی و ... (اصله)	درختچه بیرون چمن، پوششی و ... (اصله)
منطقه ۱	۱۰۵،۳۶۱	۱۶،۰۹۶	۶۷،۸۳۹	۲۱،۴۷۱	۲۵،۳۳۱	۱۱،۱۶۲	۶۳،۷۷۹	۲۲،۷۴۳	۲،۴۳۱	۱۰،۵۶۰
منطقه ۲	۲۶۳،۰۲۶	۱۸،۰۶۰	۴۱،۹۷۴	۲۲،۵۳۸	۲۳،۲۸۱	۲۲،۲۸۳	۳۳،۴۹۰	۷،۳۱۳	۴،۷۱۴	۶،۵۱۶
منطقه ۳	۱۱۶،۲۰۳	۲۱۱،۸۵۹	۳۰،۱۹۵	۹،۷۳۳	۲۰،۶۸۰	۹،۷۲۰	۳۱،۶۵۱	۱۲،۶۲۵	۲،۲۱۲	۵،۵۸۵
منطقه ۴	۴۵۷،۴۴۶	۲۶،۷۵۴	۴۵،۱۸۰	۴۸،۸۰۳	۳۴،۴۶۷	۲۲،۱۶۶	۵۸،۲۸۱	۱۶،۶۲۲	۷،۰۱۴	۱۰،۹۹۸
منطقه ۵	۲۰۸،۰۳۴	۵۰،۷۰۰	۳۳،۰۵۸	۳۳،۱۲۸	۱۸،۴۰۶	۱۴،۴۱۷	۳۸،۰۰۲	۳۴،۸۰۲	۸،۸۳۵	۷،۱۵۷
منطقه ۶	۱۱۸،۹۹۲	۱۹،۶۸۲	۱۸،۷۲۵	۷،۳۸۹	۱۰،۹۹۷	۶،۵۴۰	۴۲،۷۸۶	۲۹،۳۸۳	۷،۳۷۲	۱۱،۷۰۷
منطقه ۷	۱۶۷،۷۳۷	۲۸،۸۹۲	۴۹،۳۲۸	۲۴،۲۵۷	۲۳،۵۸۱	۱۲،۸۳۶	۳۶،۱۲۴	۲۷،۹۹۷	۱۱،۰۳۸	۲۴،۶۲۶
منطقه ۸	۱۱،۳۰۱	۸،۰۶۱	۸،۹۲۹	۶،۵۴۳	۱۲،۱۰۹	۳،۴۸۰	۵،۸۶۸	۶۲۴	۳،۵۵۱	۱،۷۳۳
منطقه ۹	۹۱،۱۷۴	۱۷،۷۸۰	۲۵،۹۷۲	۶،۸۳۸	۹،۶۶۵	۵،۳۱۱	۴۳،۹۶۱	۴۱،۸۴۱	۳،۶۵۸	۱۶،۸۹۹
منطقه ۱۰	۱۱۳،۴۹۸	۱۵،۳۵۰	۷۴،۶۴۹	۱۸،۶۲۴	۹،۹۱۳	۱۴،۰۷۴	۵۰،۴۰۸	۱۳،۴۷۶	۴،۳۳۰	۲۱،۲۴۷
منطقه ۱۱	۵۳۷،۵۱۵	۴۳،۰۴۵	۵۹،۰۳۹	۴۱،۸۵۷	۳۷،۹۲۳	۳۷،۸۷۴	۱۳۲،۵۱۰	۵۰،۶۰۷	۱۱،۰۴۳	۲۰،۷۲۱
سازمان	۹۵،۱۶۶	۲۴،۸۶۰	۴۶،۳۶۹	۱۹،۸۶۶	۱۴،۸۰۸	۵،۶۵۸	۳۰،۱۴۱	۸۴۱،۶۸۶	۱،۸۹۱	۳۹،۵۲۳



عملکرد نگهداری تاسیسات فضای سبز به تفکیک مناطق شهرداری و سازمان سیما منظر و فضای سبز شهری: سه ماهه سوم سال ۱۴۰۱

حوزه / شرح	روشنایی (شعله)	آبنا (مترمربع)	آبنا (عدد)	ساختمان ها (مترمربع)	ساختمان ها (باب)	شیرفلکه (عدد)	سرویس بهداشتی (چشمه)	سرویس بهداشتی (باب)	سرویس بهداشتی (مترمربع)
منطقه ۱	۳،۰۳۵	۱،۳۲۰	۱۲	۱،۱۹۷	۳	۲،۳۵۱	۱۱۶	۹	۴۳۶
منطقه ۲	۲،۶۹۵	۲،۲۲۶	۰	۲،۰۶۹	۰	۲،۹۶۶	۱۵۸	۰	۰
منطقه ۳	۱،۰۸۹	۱،۱۹۶	۲	۱،۳۰۶	۰	۱،۶۴۰	۸۴	۰	۰
منطقه ۴	۳،۸۹۶	۵،۶۲۱	۱	۴،۹۳۱	۰	۳،۰۰۱	۲۳۰	۰	۰
منطقه ۵	۱۷،۰۳۷	۵،۷۵۴	۱۶	۳،۱۶۳	۴۰۵	۱،۹۵۷	۱،۳۲۳	۴۷	۱،۲۹۶
منطقه ۶	۲،۵۲۵	۱،۰۱۰	۰	۹۲۲	۵۰	۱،۰۴۰	۱۲۱	۰	۰
منطقه ۷	۳،۸۷۲	۵،۳۸۵	۲۹	۷۱۸	۱۴	۲،۶۲۹	۱۱۷	۱۶	۱،۱۷۹
منطقه ۸	۵۱	۷۷۳	۰	۲۶۷	۰	۵۵۸	۵۴	۰	۰
منطقه ۹	۱،۹۶۶	۵۷۸	۰	۱،۲۸۹	۰	۱،۶۹۹	۱۱۰	۰	۰
منطقه ۱۰	۲،۰۱۶	۸۲۰	۰	۱،۳۵۴	۰	۱،۶۳۱	۱۰۰	۰	۰
منطقه ۱۱	۶،۰۵۳	۵،۸۲۹	۰	۶،۴۰۸	۱۰	۴،۸۸۷	۲۷۶	۸	۶۶
سازمان	۳،۰۰۴	۴،۲۹۹	۰	۲،۷۱۴	۰	۸،۹۶۹	۳۶۸	۰	۹۰

(ادامه) عملکرد نگهداری تاسیسات فضای سبز به تفکیک مناطق شهرداری و سازمان سیما منظر و فضای سبز شهری: سه ماهه سوم سال ۱۴۰۱

حوزه	وسایل بازی کودکان (دستگاه)	محوطه بازی کودکان بدون کف پوشش (مترمربع)	محوطه بازی کودکان با کف پوشش (مترمربع)	معاير (مترمربع)	زمین ورزشی (مترمربع)	وسایل بدنسازی - ورزشی (دستگاه)	میز (عدد)	صندلی (عدد)
منطقه ۱	۱۷	۶۳	۲،۶۵۴	۱۰۹،۴۸۶	۲،۷۴۵	۲۱۳	۲۲	۱،۲۷۴
منطقه ۲	۰	۷۴۷	۳،۱۸۶	۱۸۹،۹۳۱	۱،۱۲۱	۳۳۱	۰	۸۷۰
منطقه ۳	۸	۶۳۰	۳،۱۶۸	۷۴،۸۴۵	۴۰۰	۱۶۹	۰	۴۷۹
منطقه ۴	۰	۶۶۳	۵،۹۵۲	۲۹۰،۲۰۰	۱۵،۶۲۹	۴۵۷	۱۴	۱،۴۵۴
منطقه ۵	۱۶۱	۶۷۸	۳،۳۶۴	۲۰۶،۵۳۲	۱۷،۱۱۸	۴۹۰	۱۴۴	۱،۱۱۲
منطقه ۶	۰	۱۴۶	۲،۷۸۱	۶۲،۹۵۶	۲،۱۶۷	۲۴۷	۰	۶۷۴
منطقه ۷	۱۰۲	۲،۸۲۷	۲،۸۵۴	۱۱۱،۷۴۹	۱۳،۸۷۶	۱۴۶	۴۶	۹۵۰
منطقه ۸	۰	۰	۲۵۷	۱۳،۲۹۷	۹۳۳	۰	۰	۸۴
منطقه ۹	۱۴۴	۷۶	۲،۰۵۲	۱۱۹،۳۲۲	۶۲۵	۴۰۶	۵	۴۶۴
منطقه ۱۰	۰	۱،۱۶۰	۶،۶۱۴	۹۸،۰۵۸	۵،۵۷۸	۲۱۱	۰	۴۸۱
منطقه ۱۱	۱۲	۱،۸۳۶	۱۰،۴۳۱	۲۳۸،۹۰۵	۴،۸۴۲	۶۳۹	۰	۱،۶۹۵
سازمان	۰	۸۵۰	۲،۵۸۱	۴۳۷،۱۹۱	۰	۲۰۱	۲۴	۱،۲۹۲

(ادامه) عملکرد نگهداری تاسیسات فضای سبز به تفکیک مناطق شهرداری و سازمان سیما منظر و فضای سبز شهری: سه ماهه سوم سال ۱۴۰۱

حوزه	سطل زباله (عدد)	آبخوری (دستگاه)	آب سردکن (دستگاه)	نمازخانه (باب)	نمازخانه (سکو)	نمازخانه (مترمربع)	میز ورزشی (عدد)	غرفه (باب)	آلاچیق (عدد)	سیستم صوتی (عدد)	مجموعه و المان (عدد)
منطقه ۱	۴۱۰	۱۳	۲	۱	۳۸	۰	۲۶	۲	۲۱	۲	۵۰
منطقه ۲	۳۱۸	۰	۰	۰	۰	۰	۰	۰	۰	۰	۰
منطقه ۳	۲۵۴	۷	۰	۴	۰	۰	۱	۱	۰	۰	۰
منطقه ۴	۷۱۷	۲۸	۴	۸	۰	۰	۷۸	۰	۶۱	۳	۲۴
منطقه ۵	۶۲۳	۷۸	۸	۷	۲۵	۳۰۶	۴۳	۲۰	۷۶	۵	۱۷
منطقه ۶	۳۱۳	۰	۰	۰	۰	۰	۰	۰	۰	۰	۰
منطقه ۷	۲۹۷	۲۱	۵	۲	۳	۰	۵۸	۶	۴۰	۳	۶۶
منطقه ۸	۵۳	۰	۰	۰	۰	۰	۰	۰	۰	۰	۰
منطقه ۹	۲۸۷	۱۷	۰	۴	۰	۰	۰	۰	۰	۰	۲
منطقه ۱۰	۲۰۷	۰	۰	۰	۰	۰	۰	۰	۰	۰	۰
منطقه ۱۱	۱,۳۶۲	۰	۰	۰	۰	۰	۰	۰	۰	۰	۰
سازمان	۸۲۶	۰	۰	۰	۰	۰	۰	۰	۲۴	۰	۰

آمار جزئیات عملیات نگهداری فضای سبز به تفکیک مناطق شهرداری و سازمان سیما منظر و فضای سبز شهری: سه ماهه سوم سال ۱۴۰۱

حوزه	آبیاری	سرزنی	وجین و علف زنی	سیخک زنی و تهویه چمن	پاکسازی و نظافت
	مترتبه	مترتبه	مترمربع	مترمربع	مترمربع
منطقه ۱	۸۹	۵	۴۲۷,۳۲۳	۰	۷۶۵,۱۹۴
منطقه ۲	۱۴۵	۷	۹۶۷,۷۵۵	۰	۱,۶۳۴,۱۰۹
منطقه ۳	۱۶,۸۱۹	۱۳	۱۸۹,۴۴۷	۰	۱,۰۳۱,۰۷۲
منطقه ۴	۱۳۳	۶	۶۵۸,۸۹۳	۰	۲,۰۷۸,۲۲۶
منطقه ۵	۱۰۴	۶	۲۴۴,۳۷۱	۰	۱,۴۷۷,۳۸۳
منطقه ۶	۱۲۵	۹	۱,۰۷۶,۶۹۸	۹,۷۹۸	۲,۱۱۷,۴۸۸
منطقه ۷	۱۴۲	۶	۷۰۸,۰۰۵	۰	۴,۳۷۳,۰۳۰
منطقه ۸	۱۱۱	۵	۶۹,۰۹۲	۰	۹۷,۵۶۶
منطقه ۹	۱۲۸	۵	۶۵,۸۹۴	۰	۳,۱۳۶,۸۱۴
منطقه ۱۰	۱۰۰	۳	۲۷۶,۸۲۵	۰	۱,۰۲۷,۲۲۶
منطقه ۱۱	۳۴۲	۱۸	۲۷۷,۹۱۰	۰	۸۱۰,۴۹۹
سازمان	۸۸	۵	۲۶۲,۲۸۹	۳۸,۴۹۹	۱۲,۶۹۲,۲۴۰

(ادامه) آمار جزییات عملیات نگهداری فضای سبز به تفکیک مناطق شهرداری و سازمان سیما منظر و فضای سبز شهری: سه ماهه سوم سال ۱۴۰۱

حوزه	سمپاشی		تغذیه آلی		تغذیه شیمیایی	
	مترمربع	کیلوگرم-لیتر	اصله	مترمربع	تن	مترمربع
منطقه ۱	۱۲,۹۰۰	۰	۲,۸۴۱	۲۰,۰۰۰	۶۰	۰
منطقه ۲	۱۲,۵۰۰	۵۰	۲,۰۰۰	۲,۲۱۷	۰	۰
منطقه ۳	۳۱,۳۳۰	۲,۰۸۲	۵,۶۷۰	۳,۳۳۰	۱۰	۱۰۰
منطقه ۴	۳۰,۵۵۰	۱,۰۸۴	۰	۰	۰	۰
منطقه ۵	۱۳,۴۶۰	۶۶۴	۱,۲۲۵	۰	۰	۰
منطقه ۶	۱,۱۵۵	۶	۸۳۸	۵,۶۶۲	۱۰,۴۴۹	۰
منطقه ۷	۶,۹۹۰	۵۳	۱,۶۶۶	۲۳,۵۸۱	۷۱	۰
منطقه ۸	۲,۹۱۰	۱۹	۱۰	۰	۰	۴
منطقه ۹	۷,۰۰۰	۳۷	۲,۹۸۲	۰	۰	۰
منطقه ۱۰	۲,۵۰۰	۰	۲,۵۰۰	۶,۸۶۸	۰	۰
منطقه ۱۱	۰	۰	۰	۰	۰	۰
سازمان	۱۶,۰۰۰	۶۷	۸۰۰	۰	۰	۰

(ادامه) آمار جزییات عملیات نگهداری فضای سبز به تفکیک مناطق شهرداری و سازمان سیما منظر و فضای سبز شهری: سه ماهه سوم سال ۱۴۰۱

حوزه	لکه گیری چمن-واکاری		حاشیه برداری چمن		هوس		واکاری	
	مترمربع	مترطول	اصله	مترمربع	اصله	مترمربع	بوته	اصله
منطقه ۱	۶,۳۰۰	۰	۰	۲۵,۷۸۵	۰	۸۹۴	۶	۶۲۴
منطقه ۲	۰	۹۰,۰۰۰	۰	۲۹,۳۰۲	۰	۰	۰	۲۱۰
منطقه ۳	۱,۰۶۰	۰	۴۲۰	۲۰,۹۷۴	۰	۰	۰	۰
منطقه ۴	۰	۰	۰	۲۷,۲۶۲	۰	۰	۰	۰
منطقه ۵	۰	۰	۳۰۰	۳۲,۹۳۰	۰	۰	۰	۰
منطقه ۶	۲۰۰	۱۳۱,۵۳۵	۳,۵۰۰	۲۹,۴۸۰	۰	۰	۰	۰
منطقه ۷	۹,۵۶۹	۰	۱۲,۸۵۶	۷۳,۲۰۹	۰	۰	۰	۰
منطقه ۸	۰	۰	۱,۲۵۲	۰	۰	۰	۰	۰
منطقه ۹	۰	۰	۰	۱۳,۳۳۴	۰	۱۳۶	۱,۸۸۰	۱۲
منطقه ۱۰	۰	۰	۲۰	۱۹,۲۸۳	۰	۰	۰	۰
منطقه ۱۱	۰	۰	۰	۰	۰	۰	۰	۰
سازمان	۰	۰	۰	۱۵,۵۴۳	۰	۰	۰	۰

(ادامه) آمار جزییات عملیات نگهداری فضای سبز به تفکیک مناطق شهرداری و سازمان سیما منظر و فضای سبز شهری: سه ماهه سوم سال ۱۴۰۱

سیخک زنی و سله شکنی	نهج گیری	حاشیه زنی و کادر بندی باغچه	کف تراشی و اصلاح جوی و باغچه ها و جمع آوری خاک مازاد	حوزه	
متر مربع	مترمربع	مترطول	مترمربع	مترمربع	
۰	۲۳،۸۴۸	۸،۶۶۵	۰	۶۸۹	منطقه ۱
۲،۲۱۷	۳۵،۱۳۰	۲۶،۲۷۱	۰	۸،۲۴۸	منطقه ۲
۰	۱۲،۲۳۸	۵،۰۰۰	۱،۶۰۰	۵،۰۷۲	منطقه ۳
۰	۲۲،۸۰۶	۰	۰	۰	منطقه ۴
۷،۴۱۴	۹،۲۰۴	۰	۰	۱۳،۳۷۵	منطقه ۵
۲،۱۷۹	۱۲،۷۵۹	۳،۱۳۰	۹،۳۳۰	۵،۱۶۵	منطقه ۶
۱۸،۶۴۹	۵۷،۳۸۴	۰	۰	۰	منطقه ۷
۰	۴،۰۵۳	۰	۰	۰	منطقه ۸
۲،۳۴۲	۱،۷۵۰	۱۱،۶۱۷	۹،۸۲۹	۱۲،۵۵۹	منطقه ۹
۰	۹،۳۳۸	۲۱،۸۵۸	۰	۸،۲۸۷	منطقه ۱۰
۰	۲۴،۶۳۱	۰	۰	۰	منطقه ۱۱
۲۰۰	۲۱،۱۵۱	۳،۲۰۱	۰	۵،۲۲۰	سازمان

(ادامه) آمار جزییات عملیات نگهداری فضای سبز به تفکیک مناطق شهرداری و سازمان سیما منظر و فضای سبز شهری : سه ماهه سوم سال ۱۴۰۱

سکه شکستی	کف بر کردن علف هوز به صورت مکانیکی	اصلاح آبخور	شخم و پاکتی	قطع درخت سالم	قطع درخت خشک	آماده سازی و پابیل باغچه ها	گل فصلی گلدانی	کاشت گل فصلی	
اصله	مترمربع	اصله	مترمربع	اصله	اصله	مترمربع	گلدان	مترمربع	
منطقه ۱	+	۱۹۷،۲۵۰	۴۶،۲۳۰	+	+	+	۱۶،۵۸۱	۲۳،۰۰۰	۱۲،۹۶۲
منطقه ۲	+	۱۱۱،۰۰۰	۱۶،۰۰۰	+	+	+	+	+	+
منطقه ۳	+	۳۷،۹۶۰	۹،۱۰۲	۱،۴۰۰	+	+	۳،۳۳۰	۱۸،۰۰۰	۶،۹۱۴
منطقه ۴	+	+	۱۳،۰۰۰	+	+	+	۲۷،۵۵۵	+	۲۷،۵۵۵
منطقه ۵	۴،۶۰۸	۴۲،۷۳۴	۴۰،۲۹۳	+	+	+	۱۴،۰۴۶	+	۱۴،۰۴۶
منطقه ۶	+	۱۷۵،۹۳۵	۱۲،۴۹۴	+	+	۱۲	۴،۱۷۹	+	۱۰،۹۵۸
منطقه ۷	+	۱۹۲،۳۳۷	۱۲۸،۰۴۲	۳،۰۰۰	۱	۲	۲۳،۵۸۱	+	۲۳،۵۸۱
منطقه ۸	+	+	۸،۳۴۷	۲۰،۰۰۰	+	+	+	+	+
منطقه ۹	۳،۱۴۸	۱۹۸،۰۷۱	۱۵،۶۷۵	+	+	۷۲	+	+	۳،۱۹۳
منطقه ۱۰	+	۳۶،۹۳۲	۴۱،۱۰۴	+	+	+	+	+	۶،۸۶۸
منطقه ۱۱	+	+	۳۳،۸۰۰	+	+	+	۹،۲۰۰	+	۹،۲۰۰
سازمان	۶،۸۰۰	۳۴،۲۵۰	۱۳۴،۰۵۲	۱۸۰،۰۰۶	+	+	۳۱	۱۲۰	۱،۴۷۷

(ادامه) آمار جزئیات عملیات نگهداری فضای سبز به تفکیک مناطق شهرداری و سازمان سیما منظر و فضای سبز شهری : سه ماهه سوم سال ۱۴۰۱

حذف تنه جوش و پاجوش	حذف شاخه های خشک و سرگیر	شستشو	تهیه - نصب و جمع آوری کارت زرد	لغاف پیچی دور نہال ها	چالکود	قطع درختچه	
اصله	اصله	اصله	اصله	اصله	اصله	اصله	
۱۸،۵۱۰	۵،۲۳۶	۳،۴۲۶	*	*	*	*	منطقه ۱
۷،۴۰۰	۵۰۰	۸،۰۰۰	*	*	*	*	منطقه ۲
۹،۹۰۴	۱،۲۷۰	۱،۶۱۵	*	*	*	*	منطقه ۳
۹،۶۲۰	*	*	*	*	*	*	منطقه ۴
۱۸،۱۹۷	۴،۰۰۸	۱۰،۵۴۸	*	*	*	*	منطقه ۵
۶۸،۳۸۹	۱،۸۰۰	۲۵،۸۶۳	*	*	*	*	منطقه ۶
۳،۳۷۴	۱،۹۲۵	۳۶،۳۹۰	*	۲۸۱	*	*	منطقه ۷
۲،۳۰۰	۶۲۳	۲،۳۲۴	*	*	*	*	منطقه ۸
۹،۶۵۹	۴،۲۹۶	۱،۱۶۲،۳۰۶	۳۳	۱۲۰	*	۳۸	منطقه ۹
۱۲،۷۰۰	۷۷۰	۲،۶۳۲	*	*	*	*	منطقه ۱۰
۹۲،۸۰۰	*	*	*	*	*	*	منطقه ۱۱
۶۳،۶۹۳	۱۱،۴۹۱	۶،۷۵۵	*	*	*	*	سازمان



# مشاغل شهری و فرآورده‌های کشاورزی

سازمان ساماندهی مشاغل شهری و فرآورده‌های کشاورزی





### عملکرد "واحد اجرایی" سازمان ساماندهی مشاغل شهری و فرآورده های کشاورزی

شرح	مهر	آبان	آذر	
بازارچه های خدماتی	تعداد بازارچه	۲۶	۲۶	۲۶
	نظارت (ساعت h)	۸۰۵	۸۰۵	۸۰۵
	تعداد غرفه فعال	۱۶۸	۱۶۸	۱۶۸
بازارهای هفتگی	نظارت (ساعت h)	۲۱۴	۲۱۳	۲۰۴
	تعداد بهره برداران بازارهای هفتگی شماره یک (نفر)	۳۴۳	۳۴۴	۳۴۳
	تعداد برپایی بازار هفتگی شماره یک در هفته (عدد)	۲۴	۲۴	۲۴
	تعداد بهره برداران بازارهای هفتگی شماره دو	۲۸۱	۲۸۱	۲۸۱
	تعداد برپایی بازار هفتگی شماره دو در هفته	۲۴	۲۴	۲۴
	تعداد بهره برداران بازارهای هفتگی شماره سه	۲۱۲	۲۱۲	۲۱۸
	تعداد برپایی بازار هفتگی شماره سه در هفته	۲۰	۲۰	۲۰
	جابجایی مکان برپایی بازار هفتگی (مورد)	۰	۰	۰
	نظارت (ساعت h)	۷۰	۸۰	۸۰
کیوسک های مطبوعاتی غرف فصلی	تحويل کیوسک به بهره بردار (تعداد کیوسک)	۰	۱	۰
	رنگ آمیزی کیوسک (تعداد)	۴	۴	۲
	شست و شوی کیوسک (تعداد)	۱۰	۴	۴
	تعویض سایه بان کیوسک (تعداد)	۴	۳	۲
	تعداد کیوسک فعال (تعداد)	۳۱	۳۲	۳۱
	جابجایی کیوسک (تعداد)	۰	۳	۰
	تعداد بازارچه	۲۶	۲۶	۲۶
نظارت (ساعت h)	۸۰۵	۸۰۵	۸۰۵	
تعداد غرفه فعال	۱۶۸	۱۶۸	۱۶۸	

### ادامه - عملکرد "واحد اجرایی" سازمان ساماندهی مشاغل شهری و فرآورده های کشاورزی

شرح	مهر	آبان	آذر	
غرفه ها با سایر کاربری ها	نظارت (ساعت h)	۱۰۰	۸۰	۱۰۵
	تعداد غرفه فعال	۱۸	۲۶	۲۷
	جابجایی کانکس (تعداد)	۰	۰	۰
بازار مستعمل فروشان	نظارت (ساعت h)	۸۰	۸۰	۰
	تعداد غرفه فعال	۹۶	۹۴	۹۶
	جابجایی کانکس (تعداد)	۰	۰	۰
غرف عرضه مستقیم محصولات کشاورزی	نظارت (ساعت h)	۱۵	۱۵	۱۵
	تعداد دستفروش بازار (نفر) [اشخاص حقیقی]	۷۰۰	۷۰۰	۸۰۰
غرف عرضه محصولات گواهی شده	نظارت (ساعت h)	۱۰۰	۷۰	۰
	تعداد غرفه فعال	۲۳	۱۳	۱۱

### عملکرد "واحد ساماندهی" سازمان ساماندهی مشاغل شهری و فرآورده های کشاورزی

آذر	آبان	مهر	شرح	
۵	۸۳	۳۸	بازدید جهت انتقال صنوف مزاحم بر اساس لیست ۲۵ گانه مشاغل مزاحم (تعداد)	جلسات
۰	۰	۰	ساماندهی و انتقال صنوف مزاحم (تعداد)	
۰	۰	۱	جهت انتقال کارخانه های مزاحم از سطح شهر (تعداد)	
۳	۴	۴	کمیسیون بند ۲۰ ماده ۵۵ (تعداد)	
۱۲	۹	۴	برگزاری جلسات با اتاق اصناف و اتحادیه های مشاغل ۲۵ گانه مزاحم و آلاینده جهت انتقال (تعداد جلسه)	
۱	۲	۰	حضور در جلسات کارگروه محلی به ریاست فرمانداری جهت انتقال مشاغل مزاحم (تعداد جلسه)	
۲	۰	۸	نوع کاربری مشاغل مزاحم (از طریق سامانه سرا) (تعداد اعلام)	استعلامات
۲	۶	۱	استعلام کاربری از مناطق ۱۱ گانه (تعداد اعلام)	
۱	۰	۰	استعلام از آتش نشانی (تعداد اعلام)	
۱	۰	۰	استعلام از دام پزشکی (تعداد اعلام)	
۰	۰	۱	استعلام از مرکز بهداشت (تعداد اعلام)	
۱۰	۶	۱۲	استعلام از سازمان محیط زیست (تعداد اعلام-عدد)	

### ادامه - عملکرد "واحد ساماندهی" سازمان ساماندهی مشاغل شهری و فرآورده های کشاورزی

آذر	آبان	مهر	شرح	
۰	۰	۲۵	تعطیلی یا پلمپ بر اساس آراء کمیسیون بند ۲۰ (تعداد واحدهای صنفی تعطیل شده)	۱۱۱ اجرای
۴	۵	۰	رفع مزاحمت از صنوف متخلف یا انجام تمهیدات (اصلاح و بهینه سازی)	
۴۵	۱۲	۱۴	بازدید دوره ای از صنفی که پرونده آنها در کمیسیون مطرح گردیده و می بایست تمهیدات ... صورت پذیرد (تعداد بازدید)	
۵	۳	۲	بازگشایی پلمب واحدهای صنفی (در صورت تخلف و فک پلمب ... حکم قضایی) (تعداد)	
۴	۵	۴	رفع مزاحمت از مشاغل آلاینده (تعداد واحدهای صنفی رفع مزاحمت شده)	
۰	۰	۰	انتقال و جابجایی مشاغل مزاحم از سطح شهر (تعداد واحدهای صنفی منتقل شده)	
۲۸	۸۷	۵۱	پاسخگویی به تمامی مکاتبات دریافتی (تعداد)	پاسخگویی
۴۳	۱۲۵	۴۵	پاسخگویی به شکایات واصله از مرکز ۱۳۷ (تعداد)	کمیسیون بند ۲۰
۱۰	۱۸	۲۷	موارد بررسی در کمیسیون بند ۲۰ (تعداد)	
۳	۴	۴	تعداد جلسات کمیسیون بند ۲۰	
۱۰	۸	۱۷	تعداد رای یا صورت جلسه کمیسیون بند ۲۰	کمیسیون بند ۲۰
۱۰	۸	۱۷	تعداد ابلاغ رای کمیسیون بند ۲۰	

### عملکرد "واحد حقوقی" سازمان ساماندهی مشاغل شهری و فرآورده های کشاورزی

آذر	آبان	مهر	شرح	
۱۵	۱۲	۱۲	بررسی پرونده های میدان جهت تنظیم سند و مطالبه وجه الرضایه (تعداد پرونده)	بررسی و تایید قراردادهای
۱۸	۲۳	۲۱	قرارداد کیوسک های مطبوعاتی (تعداد قرارداد)	
۲۸	۲۵	۳۵	قرارداد بازارچه ها (تعداد قرارداد)	
۱۴	۸	۶	قرارداد سایت ساماندهی (تعداد قرارداد)	
۱۲	۱۴	۷	قرارداد بنکداری (تعداد قرارداد)	
۳	۰	۰	سایر قراردادهای (تعداد قرارداد)	
۱۴	۲	۳	پرونده های اشخاص و ادارات علیه سازمان (تغییر پرونده)	تشکیل و
۷	۴	۳	پرونده های سازمان علیه اشخاص (تغییر پرونده)	پیگیری پرونده
۴۸	۴۸	۴۶	پیگیری پرونده های در حال رسیدگی (تغییر پرونده)	های قضایی و شبه قضایی
۵	۵	۴	آراء صادره به نفع سازمان (تعداد رای)	آرای صادر شده
۲	۱		آراء صادره به ضرر سازمان (تعداد رای)	
۱۰۱	۸۲	۸۱	تنظیم و تأیید قرارداد (تعداد قرارداد)	تنظیم
۰	۰	۰	تنظیم و ارسال اظهارنامه رسمی (تعداد اظهارنامه)	
۰	۱۸	۹	تهیه جوابیه استعلام جهت مراجع قضایی و غیر قضایی (تعداد)	
۰	۱۴	۱۶	مکاتبه با ادارات شهرداری و خارج از شهرداری (تعداد)	

### عملکرد "واحد املاک" سازمان ساماندهی مشاغل شهری و فرآورده های کشاورزی

آذر	آبان	مهر	شرح	
۴	۳	۲	پیگیری اسناد مالکین سایتهای ساماندهی و بررسی مجدد در دفتر خانه (تعداد)	پیگیری
۲	۲	۲	رفع مغایرت مساحت های مغایرتی املاک سایت های ساماندهی (مورد)	
۴	۴	۲	پیگیری جهت اخذ امضاء های نامه معرفی به دفتر خانه در واحد املاک و معاونت مالی و اقتصادی شهرداری (مورد)	
۹	۴	۵	استعلام پروانه های صادره از منطقه ۷ (مورد)	اجرا
۱۶۰	۱۴۰	۱۲۵	متفرقه (مورد)	
۱۳	۱۰	۶	معرفی به هیئت ارزیاب و کانون کارشناسان جهت مغایرت مساحت سند مالکیت سایت های ساماندهی (شهادت منتظری، مجتمع بنکداران و ...)	
۷۵	۷۰	۶۷	بازدید از پلاکهای سایت های ساماندهی (شهادت منتظری، مجتمع بنکداران و ...)	
۸	۷	۸	تهیه نقشه UTM و اسکن پرونده های پلاک های سایت های ساماندهی (تعداد) *	دفتر خانه
۰	۰	۰	ارسال توافقنامه به دفتر خانه جهت ثبت قانونی (تعداد)	
۰	۰	۰	ارسال نامه جابجایی زمین به دفتر خانه جهت ثبت قانونی (تعداد)	
۴	۳	۰	ارسال نامه تشریفات قانونی جهت صدور سند مالکیت به دفتر خانه (تعداد)	
۴	۳	۰	حضور در دفتر خانه جهت انتقال سند مالکیت پلاک های سایت های ساماندهی (شهادت منتظری، مجتمع بنکداران و ...)(تعداد)	
۰	۰	۰	تحویل سند به دفتر خانه (مورد)	
۳۰	۲۷	۲۴	انجام درخواستهای مراجعین جهت صدور سند مالکیت پلاک های سایت های ساماندهی (شهادت منتظری، مجتمع بنکداران و ...)(تعداد)	سند مالکیت
۴	۳	۲	تعداد نامه های معرفی افراد جهت انتقال سند (تعداد)	
۰	۰	۰	اصلاحات اسناد از طریق اداره ثبت اسناد و املاک ناحیه دو (تعداد)	

## عملکرد "واحد میدان مرکزی" سازمان ساماندهی مشاغل شهری و فرآورده های کشاورزی

آذر	آبان	مهر	شرح	
۱۵۰	۱،۳۰۰	۹۸۰	نستشو و سم پاشی فضای سبز (اصله درخت)	فضای سبز
۰	۳۰۰	۰	گلکاری فضای سبز (متر مربع)	
۲،۰۰۰	۱،۵۰۰	۲،۰۰۰	انجام پاکسازی فضای سبز از علف های هرز (متر مربع)	
۳	۱۸	۹	تعمیرات لوله کشی های آب (مورد)	تاسیسات
۰	۱۰	۰	تعمیرات سیم کشی های برق (مورد)	
۰	۰	۰	تعمیرات لوله کشی های گاز (مورد)	
۰	۰	۲	تعویض فیوز برق (مورد)	فنی و عمرانی
۰	۰	۰	باز سازی و تعمیرات ساختمانها (مورد)	
۰	۰	۰	تعمیر یا تعویض آسفالت (متر مربع)	
۲	۱۰	۶	همکاری با پیمانکاران فنی و ساختمانی (مورد)	انتظامات
۰	۰	۹	گزارش سرقت توسط شرکت پیمانکار حفاظت (مورد)	
۵۶	۲۵۵	۲۵۰	گزارش تخلفات به کلانتری (مورد)	
۲۹۸	۲۶۵	۲۵۰	برخورد با اعمال غیر قانونی ( مخدر و ... ) (مورد)	انتظامات
۱۰	۰	۳۰	اخذ تعهدنامه از رانندگان مختلف (تعداد تعهدنامه)	
۰	۰	۰	جمع آوری حیوانات ولگرد (قلاده)	

## ادامه - عملکرد "واحد میدان مرکزی" سازمان ساماندهی مشاغل شهری و فرآورده های کشاورزی

آذر	آبان	مهر	شرح	
۰	۰	۱۴	تعداد اخطارها به بهره برداران و مالکان غرفه ها	اداری
۱۰	۱۲	۰	تعداد نیروی جذب شده (در واحدهای خدمات و گاری)	
۰	۱	۱	جمع آوری مطالبات سازمانی از بهره برداران (مورد)	
۳۵	۲۷	۲۵	تعداد مکاتبات به شهرداری و ادارات دیگر	سایر موارد
۱،۰۰۰	۴،۰۰۰	۲،۷۰۰	نستشوی لاین ها (متر مربع)	
۱	۳	۴	نصب تابلو راهنمایی و ترافیک (تعداد تابلو)	
۳	۳	۰	تعمیر و یا تعویض تابلوهای مختلف سطح میدان (تعداد تابلو)	اجرایی (میدان مرکزی)
۲	۶	۱۱	پاکسازی خطوط سرویس بهداشتی (مورد)	
۲	۱	۰	تعداد غرفه واگذار شده	
۸	۶	۱۵	تعداد گاری واگذار شده	اجرایی (میدان مرکزی)
۲۰	۱۸	۱۲	جمع آوری زباله روزانه (تن در روز)	
۰	۰	۰	پلمپ واحدهای تجاری به دلایل قانونی (تعداد واحدهای تجاری-باب)	
۰	۱،۳۰۰	۱،۴۰۰	لایروبی خطوط (متر مربع)	اجرایی (میدان مرکزی)
۰	۰	۰	پیگیری و مسدود کردن مسیرها در میدان (مورد)	

### عملکرد "واحد مالی" سازمان ساماندهی مشاغل شهری و فرآورده های کشاورزی

آذر	آبان	مهر	شرح	
۳۶،۳۳۲،۳۶۷	۳۴،۷۵۶،۰۲۴	۲۰،۲۴۵،۲۹۲	جمع درآمد وصولی (هزار ریال)	درآمد وصولی
۵۱	۱۶	۱۷	تعداد درخواست های مالی جهت ارزیابی	ارزیابی
۵۷	۱۵	۲۲	تعداد ارزیابی های انجام شده توسط هیأت ارزیاب	
۲	۲	۳	درخواست ارزیابی مجدد توسط بهره برداران	
۰	۱	۱	تعداد مزایده های برگزار شده	تشریفات قانونی
۱	۰	۰	تعداد مناقصه های برگزار شده	
۵۷	۱۹	۱۵	تعداد حراج های برگزار شده	معاملات (استعلام بها -مزایده مناقصه حراج)
۰	۰	۰	تعداد استعلام بهای برگزار شده	
۱۶	۱۵	۱۷	تعداد قراردادهای منعقد شده	

# آرامستان‌ها

سازمان آرامستان‌ها





## آمار "تعداد فوت شدگان" در بهشت احمدی شیراز به تفکیک جنسیت

شرح	مهر	آبان	آذر	مجموع
مجموع زن	۱۵	۲۱	۲۱	۵۷
مجموع مرد	۲۶	۳۶	۲۹	۹۱
مجموع نوزاد	۱	۱	۱۳۱	۱۳۳
جمع کل متوفیان	۴۲	۵۸	۱۸۱	۲۸۱

## آمار تعداد فوت شدگان در بهشت احمدی شیراز به تفکیک "علل مرگ و میر"

شرح	مهر	آبان	آذر	مجموع
بیماری های قلبی و عروقی	۸	۱۳	۱۵	۳۶
سکته مغزی - مرگ مغزی	۴	۹	۲	۱۵
حوادث ترافیکی	۴	۶	۷	۱۷
سرطان	۴	۵	۳	۱۲
علل نوزادی	۱	۰	۱۳۱	۱۳۲
اعتیاد	۴	۵	۳	۱۲
بیماری های سیستم تنفسی	۳	۲	۶	۱۱
بیماری های سیستم عصبی	۲	۲	۲	۶
دیابت	۵	۳	۳	۱۱
سایر موارد مرگ و میر	۷	۱۳	۹	۲۹

- آمار تعداد فوت شدگان مربوط به آرامستان بهشت احمدی است. آمار فوت شدگان در آرامستانهای دیگر شیراز در این جدول درج نشده است.

## عملکرد واحد روابط عمومی - سازمان آرامستانها : سه ماهه سوم سال ۱۴۰۱

شرح	مهر	آبان	آذر
تعداد خبرهای درج شده در سایت و فضای مجازی - عدد	۷	۱۰	۷
تعداد پلاکارد و بنر نصب شده در سطح شهر - عدد	۱۲	۲۰	۱۰
تعداد مصاحبه خبری از طریق رادیو، تلویزیون و ... - عدد	۰	۰	۱

## عملکرد معاونت فرهنگی - سازمان آرامستانها : سه ماهه سوم سال ۱۴۰۱

شرح	مهر	آبان	آذر
برگزاری مراسم در مناسبت ها ملی و مذهبی - مورد	۹	۱۲	۱۳
هماهنگی و نظارت بر امور فرهنگی مرکز آرامستان های محله ای - مورد	۳	۱۵	۱۰
حضور در جلسات فرهنگی - تعداد جلسه	۴	۵	۶
بازدید و حضور در گلزارهای شهداء سطح شهر - تعداد	۱۰	۱۰	۱۸
همکاری با گروه های جهادی به منظور اجرای برنامه های فرهنگی - مورد	۳	۳	۲
برگزاری دعا و مراسم در گلزار شهداء گمنام - مورد	۱	۸	۱۰
مستند نگاری آرامستان های سطح شهر - مورد	۲	۵	۴
تعامل با متوفیان امامزادگان شیراز - مورد	۸	۱۸	۲۰
برگزاری همایش و بزرگداشت در عرصه فرهنگی آرامستانها - مورد	۰	۱	۰

## عملکرد اداره فنی و عمرانی - سازمان آرامستانها : سه ماهه سوم سال ۱۴۰۱

شرح	مهر	آبان	آذر
بازدید و بازرسی	۸	۲۵	۳۰
تعمیر و بهسازی تأسیسات	۸	۲۷	۲۷
سرویس و تعمیر سردخانه	۳	۱	۲
تعویض لامپ، پروژکتور و روشنایی	۸۰	۲۰	۱۵
هرس درختان	۰	۰	۵
تعویض کابل	۱۰۰	۱۵۰	۰

# حمل و نقل مسافر

سازمان مدیریت حمل و نقل مسافر



### عملکرد " اداره برنامه ریزی و توسعه سرمایه انسانی "

#### حوزه مدیریت - سازمان حمل و نقل مسافر

آذر	آبان	مهر	شرح
۸۶۰	۸۶۰	۸۶۰	تعداد اتوبوس ها و مینی بوس های موجود با کارتخوان (دستگاه)
۰	۰	۰	تعداد تعویض کارتخوان و نصب بر روی اتوبوس های جدید (دستگاه)
۲۴	۲۴	۲۴	تعداد باجه های فروش و شارژ کارت بلیت اتوبوس و مینی بوس در سطح شهر (دستگاه)
۱۱	۱۱	۱۱	تعداد مراکز تخلیه اطلاعات کارت بلیت اتوبوس و مینی بوس در سطح شهر (مرکز)
۷۹	۷۹	۷۹	تعداد خطوط اتوبوس و مینی بوس موجود با کارتخوان (خط)
۱۴	۹	۱۲	تعمیر و تعویض قطعات و رفع مشکل نرم افزاری اتوبوس ها و مینی بوس ها (مورد)
۱۳	۱۶	۱۰	تعمیر، تعویض و پروگرام کارت رانندگان اتوبوس و مینی بوس (مورد)
۱،۵۰۰	۱،۵۶۰	۱،۳۹۰	تشخیص و رفع عیوب نرم افزاری سامانه کارت بلیت (دستگاه کارتخوان) اتوبوس ها و مینی بوس ها (نفر ساعت)
۷،۷۹۹،۹۵۳	۷،۱۳۱،۲۲۰	۶،۸۸۹،۵۹۹	مجموع تراکنش ماهانه کارت بلیت مسافری اتوبوس و مینی بوس (تراکنش)
۲۵۹،۹۹۸	۲۴۲،۵۶۱	۲۲۹،۶۵۳	متوسط روزانه تراکنش ماهانه سامانه کارت بلیت اتوبوس و مینی بوس (تراکنش)
۲۳،۷۳۸	۱۶،۱۳۳	۱۲،۶۹۷	تعداد کارت شهروندی فروشی رفته (عدد)
۱۷۴	۷۶	۶۴	تعداد کارت بانک شهر تعویض شده (عدد)
۰	۰	۰	تعداد کارت بانک انصار تعویض شده با کارت بانک شهر (عدد)
۲۳،۹۱۲	۱۶،۲۰۹	۱۲،۷۶۱	کل کارت بلیت اتوبوس و مینی بوس ارائه شده به شهروندان (عدد)
۱۰۲،۱۰۰،۶۸۴،۱۰۴	۸۴،۱۹۰،۱۸۴،۳۷۵	۷۰،۶۱۴،۶۷۷،۷۰۴	مبلغ شارژ صورت گرفته کارت بلیت ها در ناوگان (ریال)
۱۵۸،۶۴۲	۱۵۹،۷۱۷	۱۵۸،۴۸۸	تعداد تراکنش شارژ کارت بلیت (تراکنش)
۶۴۳،۵۹۱	۵۲۷،۱۲۱	۴۴۵،۵۵۱	متوسط مبلغ شارژ در هر تراکنش (ریال)
۹،۲۵۳	۹،۲۵۳	۹،۲۵۳	متوسط نرخ کرایه اتوبوس (ریال)
۱۴،۲۲۵	۱۴،۲۲۵	۱۴،۲۲۵	متوسط نرخ کرایه مینی بوس (ریال)
۲۵،۰۰۰	۲۵،۰۰۰	۲۵،۰۰۰	متوسط نرخ کرایه تاکسی (ریال)
۲۵،۰۰۰	۲۵،۰۰۰	۲۵،۰۰۰	متوسط نرخ کرایه ون (ریال)
۷،۷۹۹،۹۵۳	۷،۱۳۱،۲۲۰	۶،۸۸۹،۵۹۹	تعداد سفر/ نفر انجام شده با ناوگان اتوبوسرانی و مینی بوس - ماهانه

## عملکرد " اداره ارتباطات " حوزه مدیریت - سازمان حمل و نقل مسافر

آذر	آبان	مهر	شرح
۱۰۰	۷۰	۱۴۰	طراحی و نصب بنر در مناسبت های مذهبی و ملی در کلیه مناطق و پایانه های اتوبوس و مینی بوس (عدد)
۰	۰	۰	طراحی و نصب بنر در مناسبت های مذهبی و ملی در پشت شیشه اتوبوس ها (عدد)
۵۰	۴۰	۱۲۰	نصب پوستره های ملی و مذهبی توسط سازمان ها و ارگان های دولتی در اتوبوس ها (عدد)
۸	۵	۱۴	تعداد خبرهای درج شده در جراید و سایت (مورد)
۴۵	۳۰	۳۰	تعداد پلاکارد و بنر نصب شده در سطح شهر (عدد)
۳۰	۲۰	۴۰	تعداد پلاکارد و بنر نصب شده در مناسبت ها در پایانه های درون شهری و برون شهری، جایگاه های سوخت و ... (عدد)

## عملکرد " اداره آموزش " حوزه مدیریت - سازمان حمل و نقل مسافر

آذر	آبان	مهر	شرح
۵۵	۶۰	۵۳	آموزش بدو خدمت رانندگان تاکسی (نفر)
۲۰	۴۰	۳۹	آموزش بدو خدمت رانندگان اتوبوس و مینی بوس (نفر)
۶۰۰	۴۵۰	۴۰۰	آموزش رانندگان تاکسی سرویس مدارس (نفر)
۰	۰	۰	آموزش آشنایی با صنعت گردشگری جهت رانندگان تاکسی فرودگاه (نفر)
۰	۰	۰	آموزش رانندگان (تاکسی - اتوبوس و مینی بوس) معرفی شده از کمیته انضباطی (نفر)
۰	۰	۰	آموزش اپراتورهای شاغل در جایگاه های سوخت تحت مالکیت سازمان CNG (نفر)
۶۷۵	۵۵۰	۴۷۲	آموزش اطفاء حریق و آتش نشانی جهت رانندگان تاکسی، اتوبوس، مینی بوس و ون (نفر)
۶۷۵	۵۵۰	۷۴۲	آموزش تعامل با مردم جهت رانندگان تاکسی، اتوبوس، مینی بوس و ون (نفر)

### عملکرد " اداره خدمات پشتیبانی (تعمیرگاه) " معاونت فنی و اجرایی - سازمان حمل و نقل مسافر

آذر	آبان	مهر	شرح
۲۵	۱۸	۷	تعمیرات سیستم سوخت رسانی اتوبوس های گازسوز
۲۵	۴۰	۴۸	تعویض باطری اتوبوس و مینی بوس
۱۲	۲۶	۲۸	تعویض شمع و وایر شمع اتوبوس های گازسوز
۱	۴	۸	تعمیرات کولر اتوبوس و مینی بوس
۶	۹	۷	تعمیرات گیربکس اتوبوس و مینی بوس
۰	۴	۳	تعمیرات دیفرانسیل اتوبوس و مینی بوس
۰	۰	۰	تعویض توربو شارژ اتوبوس و مینی بوس
۰	۰	۰	تعویض ICU اتوبوس های گازسوز
۶	۲	۶	تعمیرات نیم موتوری اتوبوس و مینی بوس
۳	۵	۲	تعمیرات کامل موتوری اتوبوس و مینی بوس
۱۰۸	۴۸	۵۴	تعویض لاستیک اتوبوس و مینی بوس
۲,۴۲۲	۱,۲۳۴	۱,۰۱۷	خدمات پنچری اتوبوس و مینی بوس
۵۹۰	۶۱۷	۶۵۱	سرویس دوره ای اتوبوس و مینی بوس (دستگاه)
۲۰,۸۰۴	۲۲,۴۶۳,۵	۲۳,۲۴۷,۵	تعویض روغن اتوبوس و مینی بوس
۸۰۸	۱,۰۷۱	۸۲۲	تعویض فیلتر اتوبوس و مینی بوس
۶۳۱	۶۵۴	۶۰۹	داخل شویی اتاق اتوبوس و مینی بوس (با دستگاه مکانیزه باس واش)
۹۸۷	۹۷۷	۷۹۲	برون شویی بدنه اتوبوس و مینی بوس (با دستگاه مکانیزه باس واش)
۷۲۳	۷۶۱	۶۵۵	موتورشویی اتوبوس و مینی بوس (با دستگاه مکانیزه)

### عملکرد " اداره فنی و مهندسی " معاونت فنی و اجرایی - سازمان حمل و نقل مسافر

آذر	آبان	مهر	شرح
۱۳	۹	۷	نصب سرپناه جدید تاکسی و اتوبوس
۳۱	۲۰	۱۴	نصب صندلی جدید در سرپناه های تاکسی و اتوبوس
۱۸	۱۵	۹	تعویض صندلی های معیوب در سرپناه های تاکسی اتوبوس
۷۰	۵۰	۹	تعمیرات و رنگ آمیزی سر پناه های معیوب تاکسی و اتوبوس
۰	۰	۰	تعداد پایانه های درون شهری در دست احداث
۰	۰	۰	تعداد پایانه های برون شهری در دست احداث
۰	۰	۰	تعداد جایگاه های سوخت در دست احداث
۰	۰	۰	تعداد مراکز معاینه فنی در دست احداث



### عملکرد " اداره بازرسی و نظارت " سازمان حمل و نقل مسافر

شرح	مهر	آبان	آذر
تعداد کمیته انضباطی برگزار شده رانندگان اتوبوس، مینی بوس، ون و تاکسی (مورد)	۳	۳	۳
تعداد پرونده ارجاع شده رانندگان اتوبوس، مینی بوس، ون و تاکسی به کمیته انضباطی (مورد)	۷	۶	۵
مدارک اخذ شده از خودروهای تاکسی و ون متخلف توسط بازرسی (مورد)	۱۱۳	۹۹	۸۶
خودروهای تاکسی و ون توقیف شده (دستگاه)	۶	۵	۴
خودرو های تاکسی و ون بازدید شده (دستگاه)	۴۱۵	۳۱۶	۴۱۹
بازدید از ناوگان سرویس مدارس شامل تاکسی، ون و خودرو های شخصی (مورد)	۱۱۸	۲۱۱	۱۱۵
تعداد شکایات حضوری از رانندگان و عملکرد سازمان (انتقادات و پیشنهادات) (مورد)	۱۸	۲۲	۳۵
تعداد درخواست ها، شکایات و پیشنهادهای واصله از سامانه ۱۳۷ (مورد)	۰	۰	۰
تعداد درخواست ها، شکایات و پیشنهادهای رسیدگی شده از سامانه ۱۳۷ (مورد)	۰	۰	۰
ورودی تلفن گویا در سازمان مدیریت حمل و نقل مسافر (مورد)	۰	۰	۰
تعداد خودرو تاکسی و ون آزاد شده از پارکینگ (دستگاه)	۶	۵	۳
تعداد کدهایی شناسایی جدید نصب شده در خودرو با QR به همراه عکس راننده (مورد)	۹۷	۲۱۵	۱۱۶
اشیاء و مدارک جامانده و تحویل داده شده به سازمان (اتوبوس - تاکسی و ساختمان اداری)	۱۵	۱۵	۱۱
اشیاء و مدارک جامانده و تحویل داده شده به مالکان (اتوبوس - تاکسی و ساختمان اداری)	۱۰	۹	۷
اشیاء و مدارک باقی مانده در سازمان (اتوبوس - تاکسی و ساختمان اداری)	۵	۶	۴
ارسال مدارک شناسایی مفقودی به پست (مورد)	۰	۰	۲۵

### عملکرد " اداره نظارت بر شرکت های حمل و نقل " سازمان حمل و نقل مسافر

شرح	مهر	آبان	آذر
تمدید و صدور دفترچه صلاحیت مخصوص رانندگان تاکسی تلفنی (شرکت های حمل و نقل)	۱۵	۱۸	۱۳
مکاتبات و استعلام جهت تأسیس و تمدید پروانه تاکسی نمایندگی شرکت های حمل و نقل	۴	۰	۰
صدور و تمدید پروانه نمایندگی شرکت های حمل و نقل	۲	۲	۱
انحلال شرکت های حمل و نقل	۰	۰	۰
ارسال اطلاعات خودروهای شرکت های حمل و نقل به اتحادیه کشوری جهت کارت (توسط دفاتر پیشخوان)	۰	۰	۰
تعداد خودروهای تاکسی سرویس مدارس (دستگاه)	۷,۰۰۰	۷,۰۰۰	۷,۰۰۰
تعداد خودروهای مینی بوس سرویس مدارس (دستگاه)	۳۰	۳۰	۳۰
تعداد خودروهای ون سرویس مدارس (دستگاه)	۱۰	۱۰	۱۰
تعداد خودروهای سواری شخصی سرویس مدارس (دستگاه)	۴,۳۰۰	۴,۳۰۰	۴,۳۰۰
تعداد رانندگان مرد تاکسی سرویس مدارس	۰	۰	۰
تعداد رانندگان زن تاکسی سرویس مدارس	۰	۰	۰
تعداد کل خودروهای تاکسی سرویس مدارس (دستگاه)	۷۰۰	۷۰۰	۷۰۰
تعداد تماس های دریافتی مجموعه تاکسی بی سیم	۲۰,۰۲۴	۱۹,۸۵۴	۱۹,۹۸۸
تعداد سرویس های مجموعه تاکسی بی سیم	۱۹,۹۰۴	۱۹,۰۰۳	۱۹,۱۴۸

### عملکرد " اداره توسعه و صدور مجوزها " سازمان حمل و نقل مسافر

آذر	آبان	مهر	شرح
۳۶	۰	۴۱	تحويل سند خودرو های تاکسی و برگ سبز آن به مالکین (مورد)
۱۱۵	۱۸۲	۱۰۳	ثبت مشخصات رانندگان تاکسی جهت سایت تأمین اجتماعی (مورد)
۳۸	۰	۰	ثبت نام تبدیل به احسن خودروهای تاکسی در سایت نوسازی ناوگان (مورد)
۶	۰	۰	حذف از سایت نوسازی ناوگان تاکسی (مورد)
۰	۰	۰	معرفی خودروهای تاکسی فرسوده به بانک جهت دریافت تسهیلات نوسازی (دستگاه)
۰	۰	۰	تعداد خودروهای تاکسی تبدیل به احسن شده در طرح نوسازی ناوگان (دستگاه)
۵۲	۳۷	۴۱	صدور معرفی نامه خودروهای تاکسی به اداره مالیات (مورد)
۱۲۱	۱۴۷	۱۵۷	صدور گواهی نامه آموزشی جهت رانندگان تاکسی (مورد)
۰	۰	۰	تعداد درخواست های جمع آوری شده جهت خرید تاکسی (مورد)
۸،۱۹۹	۸،۱۹۹	۸،۱۲۵	تعداد خودروهای تاکسی فرسوده موجود (دستگاه)
۰	۰	۰	تعداد خودروهای تاکسی وارد شده در طرح توسعه (سایت واگذاری نقدی تاکسی) (دستگاه)
۰	۰	۰	تعداد خودروهای تاکسی پلاک شده (دستگاه)
۸،۱۹۹	۸،۱۹۹	۸،۱۲۵	تعداد کل خودروهای تاکسی فعال مشمول نوسازی (دستگاه)
۱۹۱	۱۶۵	۱۶۳	صدور پروانه تاکسیرانی (گردشی - ترمینال - فرودگاه - بی سیم) (مورد)
۲۶۳	۲۱۷	۱۳۲	تمدید پروانه تاکسیرانی (خودرو) (گردشی - ترمینال - فرودگاه - بی سیم) (مورد)
۲۴۳	۲۷۱	۱۹۵	صدور و تمدید پروانه بهره برداری خودروهای تاکسی (گردشی - ترمینال - فرودگاه - بی سیم) (مورد)
۳۱۱	۲۸۰	۲۷۲	ثبت نقل و انتقالات خودروهای تاکسی (مورد)
۴۲	۳۸	۷۵	صدور نامه تسویه رانندگان تاکسی به اداره اماکن (مورد)
۳۱	۲۴	۳۳	صدور نامه بازنشستگی رانندگان تاکسی به سازمان تأمین اجتماعی (مورد)
۰	۰	۰	صدور نامه گازسوز کردن خودروهای تاکسی (مورد)
۳۴۱	۲۸۲	۱۶۱	تعداد کدهای شناسایی صادر شده (عدد)
۲۱۵	۱۹۳	۱۵۲	صدور استعلامات فردی جهت رانندگان تاکسی (مورد)
۰	۰	۸	صدور نامه تمدید کارت گاز خودروهای تاکسی (مورد)
۰	۳	۲	تعداد پاسخ مثبت اعتبار رانندگان متقاضی خودرو تاکسی (مورد)
۰	۰	۰	بازسازی ناوگان اتوبوسرانی (دستگاه)
۲۷	۱۷	۰	نوسازی ناوگان اتوبوسرانی (دستگاه)
۴۰۷	۴۰۷	۰	تعداد اتوبوس های فرسوده موجود (دستگاه)
۰	۰	۰	تعداد اتوبوس اسقاط شده یا از رده خارج شده (دستگاه)
۰	۰	۰	بازسازی ناوگان مینی بوسرانی (دستگاه)
۰	۰	۰	نوسازی ناوگان مینی بوسرانی (دستگاه)

## عملکرد " اداره بهره برداری و خطوط " - " ناوگان اتوبوس " سازمان حمل و نقل مسافر

شرح	مهر	آبان	آذر
تعداد اتوبوس های فعال - خطوط (دستگاه)	۷۴۲	۷۴۹	۷۴۹
تعداد اتوبوس های فعال - پشتیبانی خطوط (دستگاه)	۲۱	۲۱	۲۱
تعداد اتوبوس های فعال - درستی (دستگاه)	۰	۰	۰
تعداد اتوبوس های فعال خطوط - گازسوز (دستگاه)	۱۹۲	۱۹۱	۱۹۱
تعداد اتوبوس های فعال خطوط - دیزلی (دستگاه)	۵۵۰	۵۵۸	۵۵۸
تعداد اتوبوس های فعال خطوط - کولردار (دستگاه)	۵۵۰	۵۵۸	۵۵۸
تعداد اتوبوس های فعال خطوط - بدون کولر (دستگاه)	۱۹۲	۱۹۱	۱۹۱
تعداد کل اتوبوس های فعال (خطوط - پشتیبانی - درستی) (دستگاه)	۷۴۲	۷۴۹	۷۴۹
تعداد اتوبوس های غیرفعال - گازسوز (دستگاه)	۳۶	۳۷	۳۷
تعداد اتوبوس های غیرفعال - دیزلی (دستگاه)	۸۷	۷۲	۷۲
تعداد اتوبوس های غیرفعال - کولردار (دستگاه)	۰	۰	۰
تعداد اتوبوس های غیرفعال - بدون کولر (دستگاه)	۱۲۳	۳۷	۳۷
تعداد کل اتوبوس های غیرفعال (دستگاه)	۱۲۳	۱۰۹	۱۰۹
متوسط عمر اتوبوس های فعال	۸,۷	۸,۵	۸,۵
متوسط عمر اتوبوس های غیرفعال	۰	۰	۰
تعداد خطوط اتوبوسرانی شهری	۶۷	۶۷	۶۷
تعداد خطوط اتوبوسرانی حومه	۹	۹	۹
تعداد خطوط اتوبوسرانی تندرو	۳	۳	۳
تعداد خطوط اتوبوسرانی شبانه	۰	۰	۰
اصلاح یا تغییر مسیر خطوط اتوبوس	۰	۰	۰
تعداد خطوط اتوبوسرانی حذف شده	۰	۰	۰
تعداد خطوط اتوبوسرانی جدید	۰	۰	۰
تعداد خطوط اتوبوسرانی خصوصی	۰	۰	۰
تعداد خطوط اتوبوسرانی دولتی	۶۷	۶۷	۶۷
تعداد کل خطوط اتوبوسرانی	۶۷	۶۷	۶۷
تعداد کل ایستگاه های اتوبوس سطح شهر (ایستگاه)	۱,۹۶۷	۱,۹۶۷	۱,۹۶۷
تعداد کل ایستگاه های اتوبوس مسقف سطح شهر (ایستگاه)	۱,۰۸۵	۱,۰۸۵	۱,۰۸۵

### عملکرد " اداره بهره برداری و خطوط " - " ناوگان مینی بوس " سازمان حمل و نقل مسافر

آذر	آبان	مهر	شرح	
۶۴	۶۴	۶۴	تعداد مینی بوس های فعال - خطوط (دستگاه)	ناوگان فعال مینی بوس
۲	۲	۲	تعداد مینی بوس های فعال - پشتیبانی خطوط (دستگاه)	
۶۴	۶۴	۶۴	تعداد مینی بوس های فعال (خطوط و پشتیبانی) - دیزل (دستگاه)	
۶۴	۶۴	۶۴	تعداد مینی بوس های فعال (خطوط و پشتیبانی) - کولردار (دستگاه)	
۶۴	۶۴	۶۴	تعداد کل مینی بوس های فعال (خطوط و پشتیبانی) (دستگاه)	
۰	۰	۰	تعداد مینی بوس های غیرفعال - دیزل (دستگاه)	ناوگان غیرفعال مینی بوس
۰	۰	۰	تعداد مینی بوس های غیرفعال - کولردار (دستگاه)	
۰	۰	۰	تعداد کل مینی بوس های غیرفعال (دستگاه)	
۰	۰	۰	تعداد مینی بوس های بخش خصوصی (دستگاه)	ناوگان مینی بوس (خطی و پشتیبانی)
۶۴	۶۴	۶۴	تعداد مینی بوس های بخش دولتی (دستگاه)	
۰	۰	۰	تعداد کل مینی بوس ها (دستگاه)	
۱۲	۱۲	۸	تعداد خطوط مینی بوسرانی شهری	
۴	۴	۴	تعداد خطوط مینی بوسرانی حومه	
۰	۰	۰	تعداد خطوط مینی بوسرانی جدید	خطوط مینی بوس
۱۲	۱۲	۱۲	تعداد خطوط مینی بوسرانی خصوصی	
۰	۰	۰	تعداد خطوط مینی بوسرانی دولتی	

### عملکرد " اداره بهره برداری و خطوط " - " ناوگان ون و وانا " سازمان حمل و نقل مسافر

آذر	آبان	مهر	شرح	
۱۸۰	۱۸۰	۱۸۰	تعداد ون های فعال - بنزینی کولردار (دستگاه)	ناوگان فعال و غیرفعال ون (دلیکا)
۰	۰	۰	تعداد ون های غیرفعال (دستگاه)	
۱۸۰	۱۸۰	۱۸۰	تعداد کل ون های فعال (دستگاه)	
۱۸۰	۱۸۰	۱۸۰	تعداد ون های بخش خصوصی (دستگاه)	
۰	۰	۰	تعداد ون های بخش دولتی (دستگاه)	
۱۸۰	۱۸۰	۱۸۰	تعداد کل ون ها (دستگاه)	
۱۲	۱۲	۱۲	متوسط عمر ون های فعال	
۰	۰	۰	تعداد ون های معلولین فعال - بنزینی کولردار (دستگاه)	مینی بوس معلولین (وانا)
۵	۵	۵	تعداد ون های معلولین غیرفعال - بنزینی کولردار (دستگاه)	
۰	۰	۰	تعداد ون های معلولین بخش خصوصی (دستگاه)	
۵	۵	۵	تعداد ون های معلولین بخش دولتی (دستگاه)	
۴	۴	۴	متوسط عمر ون های معلولین	

عملکرد " اداره بهره برداری و خطوط " - خطوط ویژه اتوبوس و BRT  
سازمان حمل و نقل مسافر

شرح	مهر	آبان	آذر
طول مسیر خطوط (BRT) بهره برداری شده (کیلومتر)	۰	۰	۰
تعداد ناوگان جهت اجرای خطوط BRT (دستگاه)	۰	۰	۰
طول مسیر خطوط ویژه اتوبوسرانی (کیلومتر)	۱۶,۴	۱۶,۴	۱۶,۴

عملکرد " اداره بهره برداری و خطوط " - سرعت و سرفاصله زمانی  
سازمان حمل و نقل مسافر

شرح	مهر	آبان	آذر
میانگین وزنی سرعت در خطوط اتوبوس و مینی بوس (کیلومتر بر ساعت)	۱۹,۴	۱۹,۴	۱۹,۴

عملکرد " اداره بهره برداری و خطوط " - پایانه های اتوبوس درون شهری  
سازمان حمل و نقل مسافر

شرح	مهر	آبان	آذر
تعداد پایانه های مسافربری درون شهری (عدد)	۹	۹	۹
تعداد پایانه های درون شهری اتوبوسرانی - مناسب سازی شده جهت افراد توانخواه (عدد)	۵	۵	۵

عملکرد " اداره بهره برداری و خطوط " - ناوگان تاکسیرانی به تفکیک " نوع کاربری "  
سازمان حمل و نقل مسافر

شرح	مهر	آبان	آذر
تعداد تاکسی گردش (دستگاه)	۹,۱۴۵	۹,۱۴۵	۹,۱۴۵
تعداد تاکسی خطی (دستگاه)	۳۷۵	۳۷۵	۳۷۵
تعداد تاکسی فرودگاه (دستگاه)	۱۶۵	۱۶۵	۱۶۵
تعداد تاکسی ترمینال (دستگاه)	۱۲۳	۱۲۳	۱۲۳
تعداد تاکسی بی سیم (دستگاه)	۱۵۰	۱۵۰	۱۵۰
تعداد تاکسی مشغول در شرکت های حمل و نقل عمومی (دستگاه)	۴	۴	۴
تعداد مراکز تاکسی تلفنی (عدد)	۴۷	۰	۰
تعداد کل تاکسی ها (دستگاه)	۹,۹۶۲	۹,۹۶۳	۹,۹۶۲

### عملکرد " اداره بهره برداری و خطوط " - ناوگان تاکسیرانی به تفکیک " نوع خودرو " سازمان حمل و نقل مسافر

شرح	مهر	آبان	آذر
تعداد تاکسی پراید (دستگاه)	۲,۲۴۸	۲,۲۴۸	۲,۲۴۸
تعداد تاکسی بیکان (دستگاه)	۱,۰۶۸	۱,۰۶۶	۱,۰۶۶
تعداد تاکسی پژو ۴۰۵ (دستگاه)	۲,۳۹۷	۲,۳۹۷	۲,۳۹۷
تعداد تاکسی سمند (دستگاه)	۱,۸۸۱	۱,۸۸۹	۱,۸۸۹
تعداد تاکسی رُوا (دستگاه)	۲,۰۹۷	۲,۰۹۷	۲,۰۹۷
تعداد تاکسی ون (دستگاه)	۱۸۰	۱۸۰	۱۸۰
تعداد تاکسی تویوتا کرولا (دستگاه)	۸	۸	۸
تعداد تاکسی پژو RD (دستگاه)	۲۸	۲۸	۲۸
تعداد تاکسی بیکان پژو (دستگاه)	۱۲	۱۲	۱۲
تعداد تاکسی برلیانس (دستگاه)	۷	۸	۸

### عملکرد " اداره بهره برداری و خطوط " - ناوگان تاکسیرانی تفکیک " نوع سوخت " سازمان حمل و نقل مسافر

شرح	مهر	آبان	آذر
تعداد تاکسی های دو گانه سوز (CNG-بنزین) (دستگاه)	۹,۷۳۴	۹,۷۳۴	۹,۷۳۶
تعداد تاکسی های دو گانه سوز (LPG-بنزین) (دستگاه)	۱۰	۱۰	۸
تعداد تاکسی های یگانه سوز (بنزین) (دستگاه)	۲۱۸	۲۱۸	۲۱۸

### عملکرد " اداره بهره برداری و خطوط " تاکسی های ناوگان تاکسیرانی بر اساس " طول عمر " سازمان حمل و نقل مسافر

شرح	مهر	آبان	آذر
تعداد تاکسی های با عمر ۰-۵ سال (دستگاه)	۷۲۶	۷۲۶	۷۳۳
تعداد تاکسی های با عمر ۵-۱۰ سال (دستگاه)	۱,۱۱۱	۱,۱۱۱	۱۱۱
تعداد تاکسی های با عمر ۱۰-۱۵ سال (دستگاه)	۵,۸۹۹	۵,۸۹۹	۵,۸۹۶
تعداد تاکسی های با عمر ۱۵ سال به بالا (دستگاه)	۲,۲۲۶	۲,۲۲۶	۲,۲۲۲
متوسط عمر ناوگان تاکسی	۱۲	۱۲	۱۲

### عملکرد اداره امور پایانه های برون شهری - معاونت امور پایانه ها - سازمان حمل و نقل مسافر

شرح	ماه	شهید کاراندیش	امیرکبیر	شهید مدرس	علی بن حمزه (ع)	قصردشت شهید طبائی
اتوبوس	مهر	۷,۸۴۱	۱,۵۴۸	۲,۲۲۸	۴۹۵	۰
	آبان	۷,۶۹۸	۱,۶۱۷	۳,۴۰۷	۵۴۵	۰
	آذر	۷,۵۸۷	۱,۶۲۸	۴,۳۵۱	۵۲۹	۰
مینی بوس	مهر	۰	۰	۶۱۸	۱۶۸	۰
	آبان	۰	۰	۱,۸۰۰	۴۹۷	۰
	آذر	۰	۰	۱,۸۲۷	۶۰۵	۰
سواری	مهر	۰	۹۳۲	۱,۷۲۹	۴,۳۲۲	۱,۵۷۱
	آبان	۰	۹۷۸	۲,۰۸۱	۴,۵۱۰	۱,۸۳۲
	آذر	۰	۱,۰۳۲	۲,۱۶۲	۴,۶۴۴	۲,۰۶۱

### عملکرد اداره امور پایانه های برون شهری معاونت امور پایانه ها - سازمان حمل و نقل مسافر

شرح	ماه	شهید کاراندیش	امیرکبیر	مدرس	علی بن حمزه (ع)	قصردشت شهید طبائی
سرویس بیرون استان	مهر	۶,۹۱۰	۱,۳۸۳	۴۸	۱۱۷	۱,۱۴۵
	آبان	۶,۷۱۶	۱,۴۳۳	۹۷	۱۱۲	۱,۳۰۱
	آذر	۶,۵۵۸	۱,۴۹۱	۱۱۳	۱۱۱	۱,۴۸۱
سرویس درون استان	مهر	۹۳۱	۱,۰۹۷	۴,۵۲۷	۴,۸۶۸	۴۲۶
	آبان	۹۸۲	۱,۱۶۲	۷,۱۹۱	۵,۴۴۰	۵۳۱
	آذر	۱,۰۲۹	۱,۱۶۹	۸,۲۲۷	۵,۶۶۷	۵۸۰
مسافر بیرون استان	مهر	۱۲۰,۹۵۷	۲۵,۵۹۶	۳۴۰	۷۹۳	۴,۵۸۰
	آبان	۱۰۹,۶۲۳	۲۶,۹۲۵	۱,۱۹۲	۶۸۳	۵,۲۰۴
	آذر	۱۰۳,۰۲۱	۲۷,۱۷۷	۱,۵۳۸	۶۸۵	۵,۹۲۴
مسافردرون استان	مهر	۱۹,۰۵۷	۱۵,۳۹۳	۶۶,۹۴۲	۲۶,۹۰۲	۱,۷۰۵
	آبان	۱۹,۷۸۷	۱۸,۳۳۸	۱۱۷,۳۳۸	۳۴,۳۸۷	۲,۱۲۴
	آذر	۲۰,۵۲۱	۱۸,۶۳۶	۱۴۲,۵۱۰	۳۷,۲۲۰	۲,۳۲۰

### عملکرد اداره امور پایانه های برون شهری معاونت امور پایانه ها - سازمان حمل و نقل مسافر

شرح	ماه	شهید کاراندیش	امیرکبیر	مدرس	علی بن حمزه (ع)	قصردشت (شهید طبائی)
مسافر اتوبوس	مهر	۱۴۰,۰۱۴	۳۷,۱۶۱	۴۹,۰۲۶	۹,۱۸۲	۰
	آبان	۱۲۹,۴۱۰	۴۱,۳۵۱	۷۷,۳۹۰	۹,۵۷۴	۰
	آذر	۱۲۳,۵۴۲	۴۱,۶۸۵	۱۰۱,۸۴۰	۹,۷۷۷	۰
مسافر مینی بوس	مهر	۰	۰	۱۱,۳۴۰	۱,۲۲۵	۰
	آبان	۰	۰	۳۲,۸۱۶	۷,۴۵۶	۰
	آذر	۰	۰	۳۳,۵۶۰	۹,۵۵۲	۰
مسافر سواری	مهر	۰	۳,۷۲۸	۶,۹۱۶	۱۷,۲۸۸	۶,۲۸۵
	آبان	۰	۳,۹۱۲	۸,۳۲۴	۱۸,۰۴۰	۷,۳۲۸
	آذر	۰	۴,۱۲۸	۸,۶۴۸	۱۸,۵۷۶	۸,۲۴۴

### پذیرش و مردودی در مراکز معاینه فنی - مرکز فنی شماره یک معاونت فنی و اجرایی - اداره جایگاه های سوخت و معاینه فنی

شرح	مهر	آبان	آذر
موتورسیکلت	۰	۰	۰
عمومی - سواری	۷	۱۲	۷
تاکسی	۴۲۹	۶۶۴	۴۶۹
عمومی - وانت	۰	۰	۰
شخصی - سواری	۳,۳۱۲	۳,۵۶۹	۲,۹۲۵
شخصی - وانت	۱۸۳	۲۳۰	۲۳۷
مجموع پذیرش	۳,۹۳۱	۴,۴۷۵	۳,۶۳۸
مردودی	۱,۲۶۰	۱,۳۸۴	۱,۰۳۴
تست لاین (کمک فنی)	۵۹۳	۶۴۲	۴۶۰
تست لاین (ترمز)	۴۰۹	۳۹۱	۲۸۵
اگزوز (آلایندگی)	۶۲۰	۷۲۲	۵۶۰
انحراف محور	۹۶	۱۲۷	۴۷
تست چشمی (ظاهری)	۳۴۰	۴۱۳	۲۷۳
تک مخزن	۴۹۱	۷۲۵	۵۲۵
دو مخزن	۱۶۵	۲۱۷	۱۶۱
سه مخزن	۰	۰	۰
مجموع مخازن	۶۵۶	۹۴۲	۶۸۶



### پذیرش و مردودی در مراکز معاینه فنی - مرکز فنی شماره دو معاونت فنی و اجرایی - اداره جایگاه های سوخت و معاینه فنی

آذر	آبان	مهر	شرح	
۰	۰	۰	موتورسیکلت	پذیرش در مراکز معاینه فنی
۵	۴	۲	عمومی - سواری	
۷	۲۰	۱۰	تاکسی	
۴	۱	۰	عمومی - وانت	
۲,۸۲۴	۳,۰۱۹	۲,۵۸۳	شخصی - سواری	
۱۱۳	۱۱۶	۸۷	شخصی - وانت	
۲,۹۵۳	۳,۱۶۰	۲,۶۸۲	مجموع پذیرش	شرح مردودی در مراکز معاینه فنی
۵۲۳	۵۵۱	۴۹۷	مردودی	
۶۹	۸۹	۱۱۴	تست لاین (کمک فنی)	
۲۵۳	۲۵۱	۲۰۰	تست لاین (ترمز)	
۳۱۵	۳۳۲	۳۱۵	اگزوز (آلایندگی)	
۱۷	۹	۷	انحراف محور	
۲۲۶	۲۲۵	۱۹۵	تست چشمی (ظاهری)	

\*تست ادواری از مرداد ماه ۱۴۰۰ در مرکز شماره ۲ انجام نشده است.

### پذیرش و مردودی در مراکز معاینه فنی - مرکز فنی شماره سه معاونت فنی و اجرایی - اداره جایگاه های سوخت و معاینه فنی

آذر	آبان	مهر	شرح	
۰	۰	۰	موتورسیکلت	پذیرش در مراکز معاینه فنی
۱	۳	۵	عمومی - سواری	
۱۳	۱۹	۱۶	تاکسی	
۳	۲	۱	عمومی - وانت	
۲,۴۵۷	۲,۸۵۷	۲,۴۴۵	شخصی - سواری	
۱۷۲	۱۳۱	۱۰۰	شخصی - وانت	
۲,۶۴۶	۳,۰۱۲	۲,۵۶۷	مجموع پذیرش	شرح مردودی در مراکز معاینه فنی
۲۴۳	۳۱۴	۲۷۵	مردودی	
۴۰	۶۳	۵۳	تست لاین (کمک فنی)	
۹۹	۱۰۹	۹۰	تست لاین (ترمز)	
۱۵۷	۲۰۳	۱۸۹	اگزوز (آلایندگی)	
۱	۲	۳	انحراف محور	
۱۷۴	۱۵۹	۱۵۱	تست چشمی (ظاهری)	

## پذیرش و مردودی در مراکز معاینه فنی - مرکز فنی شماره چهار معاونت فنی و اجرایی - اداره جایگاه های سوخت و معاینه فنی

آذر	آبان	مهر	شرح		
۰	۰	۰	موتورسیکلت	پذیرش در مراکز معاینه فنی	
۱۲	۱۷	۱۲	عمومی - سواری		
۳۲	۵۰	۳۴	تاکسی		
۰	۰	۰	عمومی - وانت		
۱,۶۰۳	۱,۷۶۳	۱,۷۱۸	شخصی - سواری		
۱۴۷	۹۸	۹۴	شخصی - وانت		
۱,۷۹۴	۱,۹۲۸	۱,۸۵۸	مجموع پذیرش		
۲۳۸	۲۱۳	۲۰۶	مردودی		
۱۵	۶۳	۶۵	تست لاین (کمک فنر)		شرح مردودی در مراکز معاینه فنی
۶۷	۵۷	۵۵	تست لاین (ترمز)		
۱۵۵	۱۲۶	۱۱۵	اگزوز (آلایندگی)		
۱۳	۱۳	۹	انحراف محور		
۳۹	۳۱	۲۹	تست چشمی (ظاهری)		
۱۹۳	۱۷۸	۱۵۰	تک مخزن	تست ادواری	
۷۰	۵۸	۵۵	دو مخزن		
۰	۰	۰	سه مخزن		
۲۶۳	۲۳۶	۲۰۵	مجموع مخازن		

## پذیرش و مردودی در مراکز معاینه فنی - مرکز فنی شماره پنج معاونت فنی و اجرایی - اداره جایگاه های سوخت و معاینه فنی

آذر	آبان	مهر	شرح		
۰	۰	۰	موتورسیکلت	پذیرش در مراکز معاینه فنی	
۴	۱۰	۷	عمومی - سواری		
۱۶۳	۲۰۶	۱۵۰	تاکسی		
۲۶	۲۱	۱۴	عمومی - وانت		
۱,۵۳۳	۱,۸۴۵	۱,۵۲۳	شخصی - سواری		
۸۱۵	۷۲۳	۶۳۴	شخصی - وانت		
۲,۵۴۱	۲,۸۰۵	۲,۳۲۸	مجموع پذیرش		
۷۲۹	۸۱۸	۷۰۹	مردودی		
۱۳	۳۰	۲۳	تست لاین (کمک فنر)		شرح مردودی در مراکز معاینه فنی
۷۷	۱۱۲	۹۲	تست لاین (ترمز)		
۳۵۷	۴۲۶	۳۱۴	اگزوز (آلایندگی)		
۳	۲	۱۳	انحراف محور		
۴۳۴	۴۵۱	۴۲۶	تست چشمی (ظاهری)		
۴۸۶	۵۷۴	۴۰۵	تک مخزن	تست ادواری	
۱۳۱	۱۱۵	۱۱۳	دو مخزن		
۰	۰	۰	سه مخزن		
۶۱۷	۶۸۹	۵۱۸	مجموع مخازن		

پذیرش و مردودی در مراکز معاینه فنی - مرکز فنی شماره شش  
 معاونت فنی و اجرایی - اداره جایگاه های سوخت و معاینه فنی

شرح	مهر	آبان	آذر
موتورسیکلت	۰	۰	۰
عمومی - سواری	۰	۰	۰
تاکسی	۳۸	۵۹	۳۷
عمومی - وانت	۱۱	۵	۵
شخصی - سواری	۱,۳۱۵	۱,۳۷۴	۱,۳۴۴
شخصی - وانت	۲۱۹	۲۱۹	۲۷۸
مجموع پذیرش	۱,۵۸۳	۱,۶۵۷	۱,۶۶۴
مردودی	۵۱۸	۴۷۷	۴۹۹
تست لاین (کمک فنی)	۸۶	۹۷	۵۹
تست لاین (ترمز)	۱۸۵	۱۷۹	۲۰۲
اگزوز (آلایندگی)	۴۰۴	۲۹۷	۳۵۷
انحراف محور	۹	۱۶	۱۱
تست چشمی (ظاهری)	۴۳۷	۳۵۶	۳۸۴
تک مخزن	۲۰۳	۲۵۲	۲۶۵
دو مخزن	۶۹	۱۰۷	۱۰۴
سه مخزن	۰	۰	۰
مجموع مخازن	۲۷۲	۳۵۹	۳۶۹


فروش سوخت در جایگاه های سوخت شهرداری شیراز  
 معاونت فنی و اجرایی - اداره جایگاه های سوخت و معاینه فنی

شرح	مهر	آبان	آذر
جایگاه باهنر			
جایگاه بهارستان ۲	۳۳۴,۸۰۳		
جایگاه احسان			
جایگاه بهارستان ۱			
جایگاه دولت			
جایگاه رحمت	۲۷۰,۶۸۸	۲۹۸,۸۶۰	۳۱۳,۹۳۶
جایگاه بهاران (کمربندی)	۲۵۵,۹۷۹	۳۷۲,۵۴۷	۲۱۱,۳۹۷
جایگاه مطهری	۳۶۱,۴۰۱		
جایگاه والفجر	۳۵۱,۴۴۰	۳۷۲,۵۴۷	۳۶۸,۲۶۰
جایگاه احسان			
جایگاه رضوان	۵۳۲,۸۰۹	۶۱۸,۱۰۳	۵۸۵,۸۷۰
جایگاه والفجر	۸۱۴,۴۱۵	۸۳۳,۸۷۶	۸۵۶,۰۱۵
جایگاه رضوان	۸۰۹,۱۵۰	۸۶۹,۳۵۱	۸۶۴,۴۲۰

\* جایگاه احسان از مرداد ماه ۱۴۰۰ و جایگاه های باهنر، بهارستان ۱ و دولت از آذر ماه ۱۴۰۰ به بخش خصوصی واگذار شده است.

# حمل و نقل بار

سازمان مدیریت حمل و نقل بار



### سازمان مدیریت حمل و نقل بار - عملکرد " اداره ارتباطات و آموزش "

آذر	آبان	مهر	شرح
۸	۲	۱۲	طراحی و نصب بنر و پلاکارد در مناسبت های مذهبی و ملی
۵	۱	۰	تعداد خبرهای درج شده در جراید - سایت و فضای مجازی
۰	۰	۰	آموزش بدو و ضمن خدمت رانندگان ناوگان حمل و نقل بار درون شهری
۱	۰	۰	تعداد مصاحبه های خبری از طریق رادیو - تلویزیون و ....
۱۰	۰	۰	تعداد (کلیپ - موشن گرافی - تیزر) ساخته شده

### سازمان مدیریت حمل و نقل بار - عملکرد " اداره فنی مهندسی "

آذر	آبان	مهر	شرح
۷	۱۰	۱۰	پایانه ها و توقفگاه های در دست احداث
۰	۰	۰	احداث مراکز خدمات رفاهی - توقفگاه و پایانه

### سازمان مدیریت حمل و نقل بار - عملکرد " اداره نظارت و بازرسی "

آذر	آبان	مهر	شرح
۱،۴۰۹	۱،۶۳۵	۹۷۱	شناسایی و اعمال قانون ناوگان بار درون شهری فاقد ساماندهی
۱۸۴	۲۳۰	۲۰۲	شناسایی و اعمال قانون ناوگان بار درون شهری (بارناایمن - خطرناک و فاقد علامت هشدار دهنده)
۰	۰	۰	شناسایی و اعمال قانون در خصوص پارک غیرمجاز در ایستگاه بارانداز حاشیه ای
۱۶۰	۱۰۸	۷۶	شناسایی و اعمال قانون ناوگان بار درون شهری دارای اضافه تناژ
۴	۱	۵	صدور مجوز تردد ناوگان بار درون شهری سنگین و نیمه سنگین

### سازمان مدیریت حمل و نقل بار - عملکرد " اداره امور پایانه ها "

آذر	آبان	مهر	شرح
۰	۰	۰	جانمایی و تصویب باراندازهای حاشیه ای در معابر شهری
۰	۰	۱	راه اندازی ایستگاه های بارانداز حاشیه ای در معابر شهری
۰	۰	۰	شناسایی زمین - طراحی و تصویب ایستگاه های بارانداز غیرحاشیه ای
۰	۰	۰	راه اندازی ایستگاه های بارانداز غیرحاشیه ای
۰	۱	۰	شناسایی و جانمایی مراکز خدمات رفاهی - توقفگاه و پایانه

### سازمان مدیریت حمل و نقل بار - عملکرد " اداره نظارت بر امور شرکت ها "

شرح	مهر	آبان	آذر
صدور پروانه بهره برداری شرکت های حمل و نقل بار درون شهری	۳۴	۳	۴
تمدید پروانه بهره برداری شرکت های حمل و نقل بار درون شهری	۲	۴	۴
تعداد شرکت های حمل و نقل بار درون شهری دارای پروانه بهره برداری	-	۱۰۷	۱۱۱
تعداد اخطار به شرکت های حمل و نقل بار درون شهری	۰	۱	۱

### سازمان مدیریت حمل و نقل بار - عملکرد " اداره صدور پروانه و مجوز "

شرح	مهر	آبان	آذر
صدور پروانه فعالیت ناوگان بار درون شهری	۷۰۹	۸۸۸	۹۱۹
تمدید پروانه فعالیت ناوگان بار درون شهری	۲۴۲	۲۶۴	۴۲۱
صدور پروانه اشتغال رانندگان ناوگان بار درون شهری	۷۳۰	۹۳۰	۸۹۷
تمدید پروانه اشتغال رانندگان ناوگان بار درون شهری	۲۲۶	۲۶۰	۵۴۲
ارائه خدمات بیمه رانندگان ناوگان بار درون شهری	-	۷۶	۵۷
تعداد ناوگان بار ساماندهی شده	-	۲۰،۴۰۶	۲۱،۹۰۴

### سازمان مدیریت حمل و نقل بار - عملکرد " صدور بار برگ "

شرح	مهر	آبان	آذر
تعداد بار برگ صادر شده ناوگان بار درون شهری	۰	۰	۰

### سازمان مدیریت حمل و نقل بار - عملکرد " اداره ساماندهی - مرکز پایش تصویری -

شرح	مهر	آبان	آذر
شناسایی و اعمال قانون ناوگان بار درون شهری فاقد ساماندهی (مکانیزه)	۵۶	۰	۱۱۸
شناسایی و اعمال قانون ناوگان بار درون شهری - مکانیزه (بار نایمن - خطرناک و فاقد علامت هشدار دهنده)	۲۱	۱۲	۳۹
شناسایی و اعمال قانون در خصوص پارک غیرمجاز در ایستگاه بارانداز حاشیه ای (مکانیزه)	۳۱۷	۲۴۴	۳۲۳
شناسایی و اعمال قانون در خصوص توقف دوبله در ایستگاه بارانداز حاشیه ای (مکانیزه)	۱،۶۴۶	۱،۰۷۲	۱،۰۷۹
شناسایی و اعمال قانون ورود ناوگان بار درون شهری به محدوده شهری (مکانیزه)	۲۴۵	۳۸۱	۱،۰۲۰

# حمل و نقل و ترافیک

معاونت حمل و نقل و ترافیک





## عملکرد اداره کل مهندسی و ایمنی ترافیک - اداره امور اجرایی ترافیک " عملیات نصب "

آذر	آبان	مهر	شرح
۰	۰	۰	نصب تابلو راهنمای مسیر شهری - دروازه ای (عدد)
۰	۰	۰	نصب تابلو مکمل راهنمای مسیر شهری (عدد)
۲۰۱	۲۹۶	۳۹۸	نصب تابلو علائم راهنمایی و رانندگی (عدد)
۷	۱۰	۳	نصب تابلو فلشی راهنمای مسیر شهری (مترمربع)
۰	۰	۰	نصب تابلو فلشی کمربندی (متر)
۷۸	۶۰	۴۰۸	نصب جداکننده (عدد)
۷۰	۵۴	۳۶۷	نصب جداکننده (متر)
۱۸۰	۰	۱۸	نصب گاردریل (متر)
۰	۰	۰	نصب گل میخ دایره ای پلاستیکی (عدد)
۴۵	۱۳۴	۳۸۲	نصب استوانه ایمنی (عدد)
۱	۰	۰	نصب نرده خط ویژه (متر)
۵۰	۰	۰	نصب نیوجرسی بتنی (عدد)
۵	۱	۳	نصب بشکه ترافیکی (عدد)
۰	۱۰	۰	نصب میخ چدنی مکعبی (عدد)
۶۰۹	۵۳	۱،۱۹۸	نصب چشم گربه ای (عدد)
۱۷۶	۰	۷۸	نصب سرعت گیر (عدد)
۳۲۸	۱۷	۱۲۱	نصب گل میخ مکعبی پلاستیکی (عدد)

## عملکرد اداره کل مهندسی و ایمنی ترافیک - اداره امور اجرایی ترافیک " عملیات جمع آوری و تعمیر "

آذر	آبان	مهر	شرح
۴	۱۰	۱۵	جمع آوری تابلو - تابلوهای مازاد و فصلی (عدد)
۴۹۵	۰	۸۱	جمع آوری گل میخ مکعبی پلاستیکی (عدد)
۰	۰	۰	جمع آوری گل میخ دایره ای پلاستیکی (عدد)
۳۰	۵۸	۰	جمع آوری استوانه ایمنی (عدد)
۵۲	۶	۴	جمع آوری جداکننده (عدد)
۰	۰	۰	جمع آوری نیوجرسی بتنی (متر)
۵	۶	۵	جمع آوری بشکه ترافیکی (عدد)
۱۴۸	۰	۰	جمع آوری سرعت گیر (عدد)
۱۶	۵	۱۳	تعمیر انواع تابلو (عدد)
۱	۴	۱۸	تعمیر گاردریل (متر)
۱۸	۳	۲۴	جمع آوری تابلو و علائم راهنمایی و رانندگی (عدد)

### عملکرد اداره کل مهندسی و ایمنی ترافیک - اداره امور اجرایی ترافیک " عملیات خط کشی و ترسیم "

شرح	مهر	آبان	آذر
خط کشی محوری (کیلومتر)	۷۳	۳۶۱	۰
خط کشی عابر پیاده - دستی (مترمربع)	۲۹۲	۵۵۵	۶۱۴
خط کشی عابر پیاده رنگی (مترمربع)	۰	۰	۰
خط کشی رنگی و سطر تقاطع ها (متر)	۰	۰	۰
ترسیم فلش بر روی آسفالت (مترمربع)	۰	۰	۰
ترسیم طرح تابلو بر روی آسفالت (عدد)	۰	۰	۰
تهیه رنگ و اجرای حروف نوشتاری (عدد کلمه)	۰	۰	۰

### عملکرد اداره کل مهندسی و ایمنی ترافیک - اداره امور اجرایی ترافیک " عملیات رنگ آمیزی "

شرح	مهر	آبان	آذر
رنگ آمیزی پایه تابلو راهنمایی و رانندگی - سطح شهر (عدد)	۲۱	۱۶	۱۸
رنگ آمیزی تابلو - کارگاه نقاشی (عدد)	۸۴	۶۵	۲۱
رنگ آمیزی پایه تابلو راهنمایی و رانندگی - کارگاه نقاشی (عدد)	۳۱۲	۲۲۰	۱۸۲
رنگ آمیزی تابلو راهنمایی و رانندگی - کارگاه نقاشی (عدد)	۷۱	۴۵	۱۷۵
بازسازی شبرنگ تابلو - کارگاه نقاشی (عدد)	۶۱	۵۵	۵۱

### عملکرد اداره کل مهندسی و ایمنی ترافیک - اداره امور اجرایی ترافیک " پل و پارکینگ " سه ماهه سوم سال ۱۴۰۱

شرح	تعداد
تعداد کل پل روگذر عابر پیاده (عدد)	۱۱۳
تعداد پل روگذر عابر پیاده - مکانیزه (عدد)	۸
تعداد کل پارکینگ های تحت تملک شهرداری سطح شهر با مدیریت هوشمند	۰
تعداد پارکینگ های تحت تملک شهرداری - روباز (عدد)	۱۷
تعداد پارکینگ های تحت تملک شهرداری - طبقاتی (عدد)	۶
تعداد پارکینگ های تحت تملک شهرداری - مکانیزه (عدد)	۲
ظرفیت پارکینگ ها تحت تملک شهرداری - روباز (دستگاه)	۱,۱۳۸
ظرفیت پارکینگ ها تحت تملک شهرداری - طبقاتی (دستگاه)	۲,۹۲۱
ظرفیت پارکینگ ها تحت تملک شهرداری - مکانیزه (دستگاه)	۳۶
مساحت کل پارکینگ های تحت تملک شهرداری - روباز (مترمربع)	۲۴,۲۶۴
مساحت کل پارکینگ های تحت تملک شهرداری - طبقاتی (مترمربع)	۸۳,۵۵۰
ظرفیت کل انواع پارکینگ و پارک سوار (دستگاه)	۲۷,۲۶۴

## عملکرد اداره کل مهندسی و ایمنی ترافیک - اداره نظارت و ایمنی ترافیک " واحد ایمنی "

آذر	آبان	مهر	شرح
۲	۱	۱	برگزاری کمیته ایمنی (جلسه)
۶۸	۳۲	۳۶	تعداد موارد مطرح شده در کمیته ایمنی - شامل نصب تابلو سرعتکاه، ایمن سازی معابر، بازگشایی یا انسداد دورگرد و ... (مصوبه)
۴۹	۵۸	۰	بازدید های میدانی جهت رفع معضلات ترافیکی و ایمنی (بازدید)
۳	۳	۰	برگزاری کمیته حفاری (جلسه)
۲۵	۳۰	۰	تعداد مصوبات کمیته حفاری (مصوبه)
۵۱	۴۷	۴۱	تعداد دستور کار (عدد)
۶۳	۹۰	۵۶	تهیه پلان ایمنی دستور کار، پروژه ها و ... (عدد)
۸۳	۱۴۲	۷۲	تعداد مجوز حفاری (عدد)
۵۱	۵۳	۴۶	بررسی مناسب سازی محیط برای افراد توان خواه (بازدید میدانی)
۳۲	۲۴	۱۲	بررسی مناسب سازی محیط برای افراد توان خواه (حضور در جلسه)
۱۰۳	۱۴۳	۷۲	پاسخ به استعلامات پیمانکاران اجرایی شرکتهای آبفا- توانیر- گاز و شهرداری های مناطق (مورد)

## عملکرد اداره کل مهندسی و ایمنی ترافیک - اداره شبکه و مهندسی ترافیک " واحد شبکه "

آذر	آبان	مهر	شرح
۷	۸	۱۰	طراحی اصلاح هندسی معابر حادثه خیز (عدد)
۲	۲	۳	برگزاری جلسات کمیته تصویب طرح ها (جلسه)
۲۴	۴۸	۷۰	طراحی تابلوهای راهنمای مسیر بر اساس آیین نامه با استفاده از نرم افزارهای کارل و فری هند (مترمربع)
۵	۶	۷	بازدید از نقاط حادثه خیز - به اتفاق پلیس راهور و نماینده ترافیکی مناطق (بازدید)
۱۳۰	۶۰	۱۰۰	بازدید از سطح شهر جهت بررسی تابلوهای راهنمای مسیر - نیازسنجی های نصب تابلوی جدید و تعمیر تابلوهای موجود (مترمربع)
۰	۰	۰	برگزاری جلسات شورای ترافیک استان و شهرستان (جلسه)
۱۱	۱۰	۱۵	پیگیری مکاتبات شورای شهر - استانداری - فرمانداری و درخواست های شهروند (مورد)
۰	۰	۱	جانمایی و مکانیابی ایستگاه های اتوبوس (مورد)
۲	۲	۱	ساماندهی ایستگاه های تاکسی و حمل و نقل شهری (ایستگاه)
۱	۲	۲	پیگیری درخواست های حذف یا اضافه کردن ایستگاه در مسیرهای اتوبوس سطح شهر (مورد)

### معاونت حمل و نقل و ترافیک - "حوزه مالی و اقتصادی"

شرح	مهر	آبان	آذر
کمیسیون های برگزار شده - مناقصه (جلسه)	۳	۲	۳
کمیسیون های برگزار شده - مزایده (جلسه)	۱	۱	۰
قراردادهای منعقد - مزایده (مورد)	۱	۱	۰
قراردادهای منعقد - مناقصه (مورد)	۳	۱	۳
پرونده های حقوقی در دست بررسی (پرونده)	۱۵	۱۵	۱۸
مراجعه به دادگاه و دفاع از حقوق سازمان (پرونده)	۱۱	۱۰	۱۲
آگهی های ارسالی به جراید - مزایده (مورد)	۱	۰	۰
آگهی های ارسالی به جراید - مناقصه (مورد)	۰	۷	۱
آگهی های ارسالی به جراید - فراخوان (مورد)	۰	۰	۰
استعلام و درخواست صدور ضمانت نامه (مورد)	۳	۷	۲
تمدید ضمانت نامه (مورد)	۲۹	۱۶	۱۸

## عملکرد دفتر مطالعات حمل و نقل و ترافیک شهری - " بازدیدها و جلسات "

شرح	مهر	آبان	آذر
تعداد دستور کار جلسه کمیته فنی کاربری های ترافیک زا شورای ترافیک شهر (تعداد دستور کار جلسه)	۶	۹	۱۳
تعداد دستور کار جلسه کمیته فنی ایمنی شورای ترافیک شهر (تعداد دستور کار جلسه)	۳۳	۳۵	۷۵
تعداد دستور کار جلسه کمیته فنی اصلاح هندسی شورای ترافیک شهر (تعداد دستور کار جلسه)	۳۰	۳۲	۲۰
تعداد دستور کار جلسه کمیته فنی حفاری شورای ترافیک شهر (تعداد دستور کار جلسه)	۸	۲۲	۱۲
تعداد دستور کار جلسه کمیته فنی طرح های ترافیکی شورای ترافیکی شهر (تعداد دستور کار جلسه)	۳	۳	۲
تعداد دستور کار جلسات مرتبط با دفتر مطالعات در کمیسیون حمل و نقل شورای شهر (تعداد دستور کار جلسه)	۱۴	۹	۱۳
درصد پیشرفت مطالعات جامع حمل و نقل و ترافیک کلان شهر شیراز	۷۵	۸۵	۹۰
تعداد جلسات کارشناسی پیشرفت مطالعات تفصیلی حمل و نقل و ترافیک	۷	۱۴	۱۴
تعداد طرح های شبیه سازی ترافیکی تهیه شده	۵	۴	۳
تعداد دستور کارهای مرتبط با دفتر مطالعات در سایر مراجع مرتبط (شورای ترافیک شهر - شورای ترافیک استان - شورای هماهنگی ترافیک شهرهای کشور، معاونت ها، شهرداری مناطق و ...)	۳۷	۳۶	۴۰

## عملکرد مدیریت کنترل ترافیک

آذر	آبان	مهر	شرح
۶۳	۶۳	۶۳	تعداد کل تقاطع های دارای چراغ فرماندهی (مورد)
۲۴	۲۴	۲۴	تعداد کل تقاطع های دارای چراغ راهنمایی مجهز به سیستم فرماندهی هوشمند مرکزی SCATS (مورد)
۳۹	۳۹	۳۹	تعداد کل تقاطع های مجهز به شمارشگر معکوس زمانی (مورد)
۷	۷	۷	تعداد کل دوربین های کنترل کاهش آلودگی هوا (lez) (دستگاه)
۶۲	۶۲	۶۲	تعداد کل نقاط تحت پوشش کنترل سرعت با دوربین های ثابت سرعت (تعداد)
۳۶	۲۵	۲۱	تعداد کل تابلو های اطلاع رسانی پیام متغیر - VMS (تعداد)
۲۸۸	۲۸۶	۲۸۵	تعداد کل دوربین های نظارت تصویری در معابر شهری (دستگاه)
۷۱۳	۷۱۳	۷۱۳	تعداد کل چشمک زن های سطح شهر

# فرهنگی، اجتماعی و ورزشی

سازمان فرهنگی، اجتماعی و ورزشی





آمار برنامه های اجتماعی و مشارکت های مردمی برگزار شده در سازمان فرهنگی، اجتماعی و ورزشی  
سه ماهه سوم ۱۴۰۱

تعداد شرکت کنندگان	تعداد برنامه	برنامه های فرهنگی هنری
۳۳۱۰	۵۱۴	سلامت شهری (مشاوره)
۴۷۳۹	۱۳۷	نشست و همایش (کارگاه)
+	+	محصولات اجتماعی
۷۰۰	۱۵	کلاسهای آموزشی اجتماعی
۱۲۶۰۶	۲۲	برپایی نمایشگاه
۱۷۳۵۰	۶	جشنواره
+	+	خانه سلامت
+	+	مسابقه اجتماعی
۳۴۴۲۷	۱۱۸۳	توانمندسازی محلات
۷۳۱۳۲	۱۸۷۷	مجموع

آمار برنامه های فرهنگی هنری در سازمان فرهنگی، اجتماعی و ورزشی - سه ماهه سوم ۱۴۰۱

تعداد مخاطب	تعداد جلسه	تعداد برنامه	برنامه های فرهنگی
۱۳۵۹۴	۷۳	۲۱	برپایی نمایشگاه
۳۶۸۹	۲۷	۲۶	جشن
۹۹۸	۹	۹	همایش و سخنرانی
۴۷۴۰	۸۹	۱۹	فعالیت های دینی
۱۷۷۹	۲۳	۲۳	مسابقه
۱۶۷۰۵۴	۹۸	۱۱	هنرهای اجرایی
۷۳۷	۴۶	۱۵	همکاری با سمن ها و مشارکت ها
۶۵۱۰۹	۱۰۳	۲۲	محصولات فرهنگی
۲۸۲۴	۸	۲۰	برنامه های ویژه
۲۳۵	۵	۹	بازدید
۵۸۳۰۵	۳۳۹	۱۲۸	سایر برنامه ها
۴۱۰۵۳۶	۱۱۴۵	۳۵۹	مجموع

آمار کلاس های آموزشی برگزار شده در سازمان فرهنگی، اجتماعی و ورزشی - سه ماهه سوم ۱۴۰۱

تعداد شرکت کننده	عنوان برنامه (تعداد)	کلاس های آموزشی (فرهنگسراها)
۱۶۱	۱۱۷	عقیدتی
۸۴۹	۱۱۵	علمی
۳۳۴۴	۳۳۲	هنری
۳۷۶۳	۲۱۱	ورزشی
۸۷۱۷	۷۷۵	مجموع

آمار برنامه های تربیت بدنی در سازمان فرهنگی، اجتماعی و ورزشی - سه ماهه سوم ۱۴۰۱

تعداد شرکت کننده	تعداد جلسات	تعداد برنامه	برنامه های ورزش و تفریحات سالم
۱۴۹۴	۴۶۴	۲۱۶	تسهیلات خدمات ورزشی
۲۳۰	۰	۳	مسابقات داخلی
۱۷	۳	۱	اعزام و شرکت در مسابقات
۵۹۰	۰	۵	پیاده روی و کوهنوردی
۰	۰	۰	دوچرخه سواری
۰	۰	۰	کارگاه آموزشی
۰	۰	۰	مسابقات کشوری
۲۰۰	۰	۱	سایر
۰	۰	۰	کلاسهای آموزشی ورزشی
۲۰۵۰	۰	۳۱	ورزش صبحگاهی شهروندان
۴۸۰	۲	۵	مسابقه
۲۰۸۰	۳	۴	پیاده روی و کوهنوردی
۰	۰	۰	دوچرخه سواری
۱۴۰	۰	۱	کارگاه آموزشی
۱	۰	۲	سایر
۳۶۳۵	۱۰۵۱	۳۰۷	اجاره سالن ها(واگذاری نوبتهای سالنهای ورزشی))
۳۸۵۵	۸۴۳	۱۸۳	مساعدت به تیم ها و ارگان ها
۰	۰	۰	کلاسهای آموزشی ورزشی
۰	۰	۰	پیاده روی و کوهنوردی
۴۹۲	۳۹۶	۳۶	کلاسهای آموزشی ورزشی
۱۵۲۶۴	۲۷۶۲	۷۹۵	مجموع

آمار برنامه های توسعه فرهنگ شهروندی در سازمان فرهنگی، اجتماعی و ورزشی - سه ماهه سوم ۱۴۰۱

تعداد مخاطب	تعداد برنامه	برنامه های توسعه فرهنگ شهروندی
۴۱۰	۳	کارگاه های آموزش فرهنگ شهروندی
۰	۰	جشنواره های شهروندی
۱۷۷۱۰	۷۶	تئاترهای آموزش شهروندی
۰	۰	تبلیغات شهری شهروندی
۰	۰	محصولات شهروندی
۰	۰	مسابقات شهروندی
۰	۰	تورهای شهروندی
۰	۰	کلیپ و موشن گرافی
۰	۰	رسانه و فضای مجازی
۰	۰	کارگروه مربیان خانه های شهروند کوچولو
۰	۰	آموزش شهروندی محلات
۰	۰	آموزش گروه های خاص
۱۲۵	۳	ایستگاه های آموزشی شهروندی
۲۴۰۶۱	۹۹	سایر
۴۳۳۰۶	۱۸۱	مجموع

آمار برنامه های گردشگری و زیارتی در سازمان فرهنگی، اجتماعی و ورزشی - سه ماهه سوم ۱۴۰۱

مخاطب	تعداد	گردشگری و امور زیارتی
۷۰	۱	تهیه و توزیع محصولات فرهنگی و گردشگری
۵۰۰	۱	توزیع
۳۰۰۰	۳	نشست و جلسات
۵۰	۱	همایش و کنفرانس
۱۵۰	۲	مراسم بزرگداشت گردشگری
۲۳۲	۳	برپایی انواع کارگاه گردشگری
۳۰۰۰	۱	رویدادهای فرهنگی، مذهبی، ادبی و ...
۱۳۰۷۵	۶	تورهای گردشگری
۵۰۰	۱	برگزاری انواع مسابقات گردشگری
۱۶۰۰	۲	نمایشگاه گردشگری
۰	۰	جشنواره و هفته های فرهنگی
۰	۱	سایر برنامه ها
۲۵۱۷۷	۲۲	مجموع

# عمران شهری

معاونت فنی و عمرانی



### عملکرد واحد کنترل و رسیدگی

آذر	آبان	مهر	شرح عملکرد
۸۴	۸۱	۷۸	رسیدگی و کنترل صورت وضعیت پیمانکاران و مشاورین-عدد
۶,۶۴۹,۴۶۱	۶,۴۱۰,۳۷۹	۶,۳۵۴,۱۲۱	مبلغ خالص تجمعی صورت وضعیت های قبل از رسیدگی-میلیون ریال
۶,۴۶۵,۸۴۰	۶,۲۳۱,۸۱۲	۶,۱۹۰,۷۵۳	مبلغ خالص تجمعی صورت وضعیت های پس از رسیدگی-میلیون ریال
۱۸۳,۶۲۱	۱۷۸,۵۶۶	۱۶۳,۳۶۹	قدرمطلق مبلغ کسر شده از صورت وضعیت پیمانکاران و مشاوران-میلیون ریال
۱۷	۱۷	۱۸	رسیدگی و کنترل برآورد مناطق و سازمانها-عدد
۳,۵۲۷,۴۸۶	۳,۸۵۶,۴۳۹	۴,۴۸۳,۲۹۹	مبلغ خالص تجمعی برآوردها قبل از رسیدگی-میلیون ریال
۳,۴۸۱,۳۲۵	۳,۷۹۸,۰۰۸	۴,۳۶۹,۰۴۹	مبلغ خالص تجمعی برآوردها پس از رسیدگی-میلیون ریال
۴۶,۱۶۲	۵۸,۴۳۱	۱۱۴,۲۵۰	قدرمطلق مبلغ کسر شده برآوردها مناطق و سازمانها-میلیون ریال

### عملکرد کمیسیون فنی

آذر	آبان	مهر	شرح عملکرد
۳	۴	۲	تعداد جلسات برگزار شده-عدد
۲۱	۵۷	۳۱	تعداد ردیف بررسی شده-عدد



### عملکرد مدیریت نگهداری و تعمیرات ابنیه و تأسیسات-سه ماهه سوم سال ۱۴۰۱

آذر	آبان	مهر	شرح فعالیت‌های انجام شده
۵۶	۴۹	۳۹	اجرای تعمیرات زیرعرشه پلهای رودخانه ای ( پروژه محور )-درصد پیشرفت
۶۰	۵۱	۳۷	اجرای تعمیرات زیرعرشه پلهای شهری (پروژه محور)-درصد پیشرفت
۶۱	۵۳	۳۳	اجرای عملیات رادیه و بریج و تثبیت بستر پلهای رودخانه ای (پروژه محور)-درصد پیشرفت
۶۴	۶۴	۴۱	اجرای تعمیر و بهسازی درزهای انبساط پلهای سواره رو و تقاطعات غیر همسطح (پروژه محور)-درصد پیشرفت
۰	۰	۰	پایش سلامت هوشمند پلهای سواره رو (پروژه محور)-درصد پیشرفت
۶	۵	۰	بازدید از پروژه های تعمیر و مرمت ابنیه مناطق ، سازمانها و معاونت ها (دوره ای)-عدد
۱۰۰	۱۰۰	۷	مطالعات طرح جامع تعمیر و مرمت پلهای سواره رو و تونل ها (پروژه محور)-درصد پیشرفت
۱۰۰	۱۰۰	۱۰۰	مطالعات طرح جامع کاهش خطرات زلزله زیرساخت های عمرانی شهر (پروژه محور)-درصد پیشرفت
۱	۴	۱	تهیه و تنظیم دستورالعمل های نگهداری و تعمیرات ابنیه فنی شهری (دوره ای)-عدد
۸	۳	۲	کنترل و بررسی برآورد ابنیه فنی شهری (دوره ای)-عدد
۲	۷	۱	کنترل و بررسی صورت وضعیت ابنیه فنی شهری (دوره ای)-عدد
۲,۶۰۰	۱,۸۵۰	۱,۵۴۰	مبلغ خالص تجمعی صورت وضعیت های ابنیه فنی شهری قبل از رسیدگی-میلیون ریال
۲,۶۰۰	۱,۸۵۰	۱,۵۴۰	مبلغ خالص تجمعی صورت وضعیت های ابنیه فنی شهری پس از رسیدگی-میلیون ریال
۰	۰	۰	قدر مطلق مبلغ کسر شده از صورت وضعیت های ابنیه فنی شهری-میلیون ریال
۱۰۰	۹۸	۹۸	مطالعات هوشمند سازی پمپاژ آبهای سطحی و زیر سطحی زیرگذر ها ، کنارگذر های سطح شهر (پروژه محور)-درصد پیشرفت
۳	۲	۱	تحويل قطعی پروژه های تأسیساتی و مکانیکی (عدد)
۴	۷	۴	تحويل موقت پروژه های تأسیساتی و مکانیکی (عدد)
۴	۲	۵	اجرای عملیات یکپارچه سازی تعمیر و نگهداری و استانداردسازی آسانسورهای منصوب در ساختمان های شهرداری شیراز-دستگاه
۷	۴	۱۱	بازدید دوره ای از کلیه تأسیسات شهری سطح مناطق یازده گانه و گزارش نواقص به همراه دستورالعمل تعمیراتی-دوره
۳	۰	۰	تهیه و تنظیم دستورالعمل های نگهداری و تعمیرات تأسیسات برقی و مکانیکی-عدد
۵	۳	۳	کنترل و بررسی برآورد تأسیسات برقی و مکانیکی مناطق ، سازمان ها و معاونت ها-عدد
۲	۱	۰	کنترل و بررسی صورت وضعیت تأسیسات برقی و مکانیکی مناطق ، سازمان ها و معاونت ها-عدد
۳,۲۴۰	۴۷۰	۰	مبلغ خالص تجمعی صورت وضعیت های تأسیسات برقی و مکانیکی قبل از رسیدگی-میلیون ریال
۳,۰۰۰	۴۷۰	۰	مبلغ خالص تجمعی صورت وضعیت های تأسیسات برقی و مکانیکی پس از رسیدگی-میلیون ریال
۰	۰	۰	قدر مطلق مبلغ کسر شده از صورت وضعیت های تأسیسات برقی و مکانیکی-میلیون ریال

### عملکرد دفتر فنی (تعداد پروژه) - سه ماهه سوم سال ۱۴۰۱

شرح فعالیت‌های انجام شده (پروژه)	مهر	آبان	آذر
کنترل و بررسی نقشه های سازه -تعداد پروژه	۱۵	۱۳	۱۲
کنترل و بررسی نقشه های معماری-تعداد پروژه	۶	۱۰	۷
کنترل و بررسی فضاهای سبز شهری-عدد	۲	۲	۳
نظارت عالییه بر فضاهای سبز شهری-عدد	۱	۲	۲
کنترل و بررسی مطالعات ژئو تکنیک-تعداد پروژه	۲۴	۱۷	۲۰
نظارت عالییه پروژه های عمرانی-تعداد پروژه	۲۵	۲۵	۲۵
نظارت عالییه پروژه های ژئو تکنیک-تعداد پروژه	۲۴	۲۲	۲۲
تهیه دستور العمل ها و شیوه نامه ها-عدد	۰	۰	۰
طراحی و ترسیم پروژه های در اداره طراحی فنی-تعداد پروژه	۵	۵	۶
پاسخ به استعلامات سازمان های دارای تاسیسات زیرساخت شهری-استعلام	۰	۱	۲
تشکیل جلسات تخصصی برای پروژه های در حال مطالعه و اجرا-تعداد جلسه	۳۰	۲۵	۲۸
شرکت در جلسات تخصصی فنی به عنوان مدعو (جلسات دعوت شده) -تعداد جلسه	۲۸	۲۷	۲۳

### عملکرد واحد برنامه ریزی و کنترل پروژه-سه ماهه سوم سال ۱۴۰۱

شرح عملکرد (مورد)	مهر	آبان	آذر
دریافت و بررسی برنامه های زمانبندی اولیه پروژه ها جهت تایید و ابلاغ برنامه زمانبندی مصوب پروژه	۱	۱	۰
دریافت و بررسی و آنالیز برنامه های زمانبندی به روز شده پروژه ها جهت تهیه گزارش تاخیرات پروژه ها	۷	۱۴	۲۴
تهیه گزارش هفتگی پروژه های عمرانی حوزه معاونت فنی و عمرانی	۶۰	۶۴	۶۴
تهیه گزارش حوزه ای ماهیانه پروژه های عمرانی حوزه معاونت فنی و عمرانی	۱۵	۱۶	۱۶
تهیه و تدوین گزارش هفتگی پروژه های عمرانی و شاخص مناطق یازده گانه	۲۱۸	۲۱۸	۲۱۸
تهیه و تدوین گزارش سه ماهه پروژه های عمرانی مناطق سازمانها و معاونت ها	۰	۰	۱

## عملکرد مدیریت آبهای سطحی - سه ماهه سوم سال ۱۴۰۱

آذر	آبان	مهر	عملکرد (مورد)
۱۳	۱۱	۶	طراحی و مطالعات لوله‌گذاری و هدایت آب‌های سطحی - عدد
۲۶	۱۸	۹	طرح‌های ساماندهی رودخانه‌ها و مسیل‌های شهری (مکاتبات - عملیات) - عدد
۲۰	۸	۱۰	بررسی برآوردها و صورت وضعیتها - عدد
۲۳	۳۴	۲۶	استعلامات عمرانی (مناطق، سازمان‌ها و معاونت‌ها) - عدد
۱۶	۲۴	۱۰	استعلامات شهرسازی - عدد
۴	۴	۴	استعلامات حفاری - عدد
۰	۴	۱	صدور حواله لوله‌های بتنی و کاروگیت - عدد
۱	۱	۱	پروژه اجرایی (مفروردینریت پروژه) - مستمر - عدد

## عملکرد واحدهای قرار دادها - سه ماهه سوم سال ۱۴۰۱

آذر	آبان	مهر	شرح عملکرد
۱	۱	۱	برگزاری تشریفات مناقصه عمومی - مناقصه محدود و تهیه و تنظیم صورت‌جلسات مربوطه - عدد
۴	۴	۲	تهیه و تنظیم صورت‌جلسات ترک تشریفات جهت واگذاری کار به مشاورین و پیمانکاران جابجایی تأسیسات و سایر کارهای ضروری - عدد
۰	۲	۰	برگزاری مزایده و استعلام و تهیه و تنظیم صورت‌جلسات مربوطه و انعقاد قرارداد - عدد
۳	۲	۰	اخذ مجوز جهت انعقاد قراردادهای متمم کارهای در دست اجرا - عدد
۳	۵	۵	تهیه و تنظیم قراردادهای پیمانکاری و یا مشاوره‌ای - عدد
۱	۲	۰	بررسی تاخیرات مشاوران و پیمانکاران و ابلاغ آن - عدد
۷	۱۳	۶	بررسی و کنترل متره برآوردهای ارسالی توسط واحدهای مختلف معاونت فنی و مشاورین فاز ۲ پروژه‌های عمرانی در قالب فهرست‌بها مختلف - عدد
۳	۰	۵	تعداد قراردادهای منعقد شده (عدد)
۰	۴	۳	بررسی و کنترل آنالیزهای پیشنهادی پیمانکاران اردیبهشت‌نظور ارائه پیشنهاد قیمت - عدد
۱۵	۱۰	۲۴	کنترل و بررسی انواع صورت‌جلسه کمیسیون ترک تشریفات ارسالی از حوزه‌های مختلف شهرداری - عدد
۳	۴	۲	شرکت در جلسات کمیسیون فنی و اظهارنظر در خصوص موارد مربوطه که به‌طور تقریبی ۴۰ جلسه در سال تشکیل می‌شود - عدد
۶۴،۴۵۵	۰	۳۹،۵۶۰	مبلغ قراردادهای منعقد شده (میلیون ریال)

### عملکرد واحدهای عمران مناطق - سه ماهه سوم سال ۱۴۰۱

شرح عملکرد	مهر	آبان	آذر
رسیدگی و کنترل برآورد مناطق و سازمانها-عدد	۰	۲	۰
بررسی صورت وضعیت های قطعی و موقت و تعدیل-عدد	۷	۴	۴
مبلغ خالص تجمعی صورت وضعیت ها قبل از رسیدگی-میلیون ریال	۲۵۶،۲۱۴	۲۸۲،۱۳۶	۲۳۸،۵۲۰
مبلغ خالص تجمعی صورت وضعیت ها پس از رسیدگی-میلیون ریال	۲۴۸،۳۶۲	۲۷۵،۳۳۶	۲۳۷،۲۱۰
قدرمطلق مبلغ کسر شده از صورت وضعیت -میلیون ریال	۷،۸۵۱	۶،۸۰۹	۱،۳۰۹
مبلغ خالص تجمعی برآوردها-میلیون ریال	۰	۷۳،۶۹۲	۰
آزمایشات کنترل شده-عدد	۸۷	۱۲۶	۱۱۸
تعداد اخطار جریمه و تخریب آزمایشگاهی-عدد	۴	۳	۳
بازدید کمیسیون تحویل (قطعی و موقت) (پروژه)-عدد	۱۱۴	۱۲۴	۱۳۳
بازدید از پروژه های عمرانی (نفر ساعت)	۴۱۰	۴۱۲	۴۰۲

### عملکرد مدیریت تأسیسات واحد طراحی - سه ماهه سوم سال ۱۴۰۱

عنوان	مهر	آبان	آذر
احداث شبکه های برق (انواع شبکه های برق)-متر	۲۱۵	۱۸۰	۲۰,۰۰۰
احداث شبکه های آب-متر	۳۸	۶۲	۰
احداث شبکه های گاز-متر	۰	۰	۶۰
احداث شبکه های مخابرات-متر	۰	۰	۰
احداث شبکه های فیبر نوری-متر	۰	۰	۰
احداث پست برق-دستگاه	۱	۱	۴
خرید انشعابات-عدد	۱	۲	۳
احداث شبکه های فوق توزیع-متر	۰	۰	۰
احداث شبکه های دیتا-متر طول	۰	۰	۰
احداث شبکه های فاضلاب-متر	۱۱۰	۹۵	۸۰
احداث روشنایی-کیلومتر	۱۳۵	۱۱۶	۳,۵۰۰
احداث آسانسور-دستگاه	۱	۰	۱
احداث شبکه اتوماسیون-متر	۰	۰	۶,۰۰۰
بررسی صورت وضعیت های تأسیساتی-عدد	۱۶	۱۳	۱۲
مبلغ خالص تجمعی صورت وضعیت های تأسیساتی قبل از رسیدگی-میلیون ریال	۲۱۴,۱۱۰	۱۱,۳۵۳	۲۱۰,۱۳۵
مبلغ خالص تجمعی صورت وضعیت های تأسیساتی پس از رسیدگی-میلیون ریال	۱۹۶,۵۱۳	۱,۰۷۶	۱۹۶,۵۰۶
قدرمطلق مبلغ کسر شده از صورت وضعیت های تأسیسات -میلیون ریال	۱۷,۵۹۷	۵۹۳	۱۳,۶۲۹
بررسی طرح های تأسیساتی-عدد	۳۱	۲۷	۳۴
بررسی و تهیه برآوردهای تأسیساتی-عدد	۲۶	۲۳	۲۵
کنترل و رسیدگی پروژه های تأسیساتی-پروژه	۴۶	۴۱	۱۵
احداث سیستم دفع آبهای سطحی-مترمربع	۰	۰	۰
صرفه جویی در بخش تأسیسات پروژه های عمرانی نسبت به طرح اولیه-میلیون ریال	۱۷,۵۹۷	۵۹۳	۲۰,۰۰۰

### عملکرد واحد حفاری-سه ماهه سوم سال ۱۴۰۱

عنوان	مهر	آبان	آذر
تعداد مجوز های صادر شده جهت دستگاه های خدمت رسان - عدد	۱۲۶	۲۳۲	۲۱۱
تعداد مجوز های صادر شده جهت مناطق، سازمانها و معاونت های شهرداری - عدد	۰	۸	۴
بررسی تعداد خسارتهای وارد شده به دستگاه های خدمات رسان توسط مناطق، سازمانها و معاونت های شهرداری- عدد	۱۰	۰	۱۰
بررسی تعداد خسارتهای وارد شده به شهرداری ها توسط دستگاه خدمت رسان- عدد	۰	۰	۰
نظارت و بازدید بر پروژه های حفاری انجام شده توسط تمامی دستگاه ها در سطح شهر- عدد	۲۱۱	۲۲۰	۲۶۰
میزان درآمد نقدی -ریال	۶۴۲،۱۴۶،۵۰۰	۳،۳۶۸،۹۲۰،۰۰۰	۲،۸۶۷،۰۶۹،۰۰۰
میزان درآمد فی مابین با دستگاه های خدمت رسان -ریال	۵،۶۱۴،۵۲۰،۰۰۰	۱۲،۹۹۵،۵۲۵،۰۰۰	۱۲،۳۹۱،۴۴۰،۰۰۰
تعداد مجوزهای صادر شده دستگاههای خدمت رسان	۰	۰	۰

### عملکرد واحد آزمایشگاه -سه ماهه سوم سال ۱۴۰۱

عنوان	مهر	آبان	آذر
آزمایش اکسترکشن و مارشال آسفالت- عدد	۳	۶	۹
آزمایش سونداژ آسفالت- عدد	۸۴	۷۲	۶۴
آزمایش میزان وزن قیر پاشیده شده (سینی قیر)- عدد	۱۸	۳۳	۳۵
آزمایش دانه بندی مصالح سنگی- عدد	۲	۳	۱۳
آزمایش تراکم نسبی خاک- عدد	۱۳۰	۲۰۵	۲۶۴
آزمایش تعیین مقاومت فشاری بتن - عدد	۱۴۲	۱۵۹	۱
آزمایش مغزه گیری سنگ و بتن- عدد	۷	۸	۶

عملکرد کتابخانه و آرشیو فنی - سه ماهه سوم سال ۱۴۰۱

عنوان	مهر	آبان	آذر
نقشه های مصوب و غیر مصوب	۱۴	۱۰	۲۵
کتابهای فارسی و لاتین	۰	۰	۰
دفترچه های مطالعاتی	۵	۵	۱۰
لوح های فشرده پروژه ها	۱۵	۵	۲۳
آمار مدارک امانت رفته	۴۵	۱۴	۲۰
آمار مدارک برگشتی	۲۴	۱۶	۱۲
گزارش گیری از پروژه ها	۵	۰	۵

سایت معاونت فنی - سه ماهه سوم سال ۱۴۰۱

عنوان	مهر	آبان	آذر
خبرها	۱۰	۸	۴
آگهی مناقصات	۰	۲	۵
گزارش تصویری	۴	۳	۴

# فعالیت‌های عمرانی مناطق

معاونت فنی و عمرانی-مدیریت عمران مناطق





### آمار فعالیت های عمرانی شهرداری شیراز به تفکیک نوع عملیات - سه ماهه سوم سال ۱۴۰۱

منطقه	وزنی کیلوگرم	موردی مورد/عدد	طولی متر	سطحی مترمربع	حجمی مترمکعب
منطقه ۱	۲۴,۳۷۰	۱,۳۹۰	۲,۶۷۲	۱۵,۳۷۰	۳,۰۵۰
منطقه ۲	۱,۳۰۰	۹۳	۲,۵۳۳	۲۱,۱۲۵	۷۸۰۸
منطقه ۳	۵,۵۹۰	۶۹۴	۷,۰۲۰	۲۷,۴۲۰	۱۰,۹۱۰
منطقه ۴	۲۰,۴۸۰	۷۹۵	۳,۷۲۵	۴۵,۵۸۵	۷,۴۶۲
منطقه ۵	۲۶,۰۰۵	۴۱۲	۴,۱۴۰	۱۰۹,۲۲۸	۳,۶۸۸
منطقه ۶	۲۳,۵۷۷	۹۱۱	۶,۶۵۸	۸۹,۰۰۲	۱۱,۱۷۲
منطقه ۷	۲۸,۹۵۶	۳۵۱	۳,۰۶۴	۱۸۴,۹۴۰	۷۸,۴۷۷
منطقه ۸	۱۲,۴۰۰	۸۴	۱,۱۹۰	۲۸,۸۱۰	۱۲,۹۳۱
منطقه ۹	۱۴,۶۰۰	۱۶۹	۴,۵۸۷	۸۶,۵۵۰	۶۵,۷۴۶
منطقه ۱۰	۲۶,۰۹۵	۴,۵۳۰	۴,۶۲۹	۴۶,۵۹۳	۴۴,۹۲۳
منطقه ۱۱	۱۶,۱۰۰	۲۲	۱,۹۷۵	۲۰,۷۵۳	۳,۳۷۶

### آمار فعالیت های عمرانی (حجمی) شهرداری شیراز (برحسب متر مکعب) - سه ماهه سوم سال ۱۴۰۱

منطقه	خاکریزی	مخلوط ریزی	بتن ریزی	خاکبرداری	تخریب بتن	دیوارگذاری آجری - بلوکی	دیوارگذاری سنگی	پخش شن	تخریب سنگ
منطقه ۱	۳۰	۴۷۵	۲۷۰	۷۳۰	۱۰	۲۶۹	۱۶۰	۴۵۲	۶۵۴
منطقه ۲	۱۹۵	۳,۴۲۰	۷۸۶	۲,۷۸۶	۸۲	۱۸۴	۰	۳۰۰	۵۵
منطقه ۳	۱,۵۵۰	۱,۵۶۰	۱,۳۵۰	۳,۶۶۰	۴۰۰	۱۴۰	۱,۴۰۰	۸۰۰	۵۰
منطقه ۴	۵۵	۲,۳۱۰	۶۳۰	۱,۸۸۱	۲۷۰	۱۰	۰	۲,۴۰۴	۲
منطقه ۵	۱,۰۶۶	۳۷۰	۱,۳۲۶	۴۶۱	۸۲	۱۸۷	۵۸	۱۰۰	۳۸
منطقه ۶	۰	۱,۴۳۴	۷۴۷	۵۰,۷۳	۴۵۴	۳۲۳	۶۰۱	۲,۴۹۰	۵۰
منطقه ۷	۱۸۵	۸,۸۶۱	۸۵۱	۳۲,۶۴۷	۱,۰۰۹	۲۶,۵۰۱	۶۹۶	۷,۷۱۵	۱۲
منطقه ۸	۵۰۰	۳,۶۷۰	۱,۱۷۰	۵,۱۹۰	۵۵۰	۱۵۸	۳	۱۲۰	۱,۵۷۰
منطقه ۹	۰	۱۵,۱۱۰	۱,۳۶۰	۴۱,۶۲۰	۴۹	۱۳۷	۴,۷۷۰	۲,۸۰۰	۰
منطقه ۱۰	۸,۳۰۰	۸,۰۳۱	۴,۵۷۴	۲۱,۸۲۰	۴۲۶	۱۳۲	۱,۴۶۰	۰	۱۸۰
منطقه ۱۱	۶۰	۳۰۰	۳۸۵	۴۲۵	۱۰	۲۵۶	۵۴۰	۰	۱,۴۰۰
مجموع	۱۱,۹۴۱	۴۵,۴۴۱	۱۳,۳۴۹	۱۱۶,۲۹۳	۳,۳۴۲	۲۸,۲۹۷	۹,۶۸۸	۱۷,۱۸۱	۴,۰۱۱

### آمار فعالیت های عمرانی (وزنی) شهرداری شیراز (برحسب کیلوگرم) - سه ماهه سوم سال ۱۴۰۱

منطقه	اجرای کارهای فلزی	آرماتوربندی	قیرباشی
منطقه ۱	۱۷,۱۷۰	۳,۴۰۰	۳,۸۰۰
منطقه ۲	۰	۱,۳۰۰	۰
منطقه ۳	۲۲۰	۵,۳۷۰	۰
منطقه ۴	۶,۰۵۰	۳,۱۹۰	۱۱,۲۴۰
منطقه ۵	۳,۶۵۰	۳,۹۵۰	۱۸,۴۰۵
منطقه ۶	۸,۱۷۰	۴,۶۰۷	۱۰,۸۰۰
منطقه ۷	۲۰,۳۱۶	۸,۶۴۰	۰
منطقه ۸	۱۱,۰۰۰	۱,۴۰۰	۰
منطقه ۹	۲,۵۰۰	۲,۵۰۰	۹,۶۰۰
منطقه ۱۰	۳,۴۹۵	۲۲,۶۰۰	۰
منطقه ۱۱	۰	۱۶,۱۰۰	۰
مجموع	۷۲,۵۷۱	۷۳,۰۵۷	۵۳,۸۴۵

### آمار فعالیت های عمرانی (سطحی) شهرداری شیراز (برحسب مترمربع) - سه ماهه سوم سال ۱۴۰۱

منطقه	زیرسازی معابر لایه	تسطیح و رگلاژ	موزائیک فرش سنگ فرش	قلوه فرش	پخش بیس	تخریب آسفالت	سفیدکاری و نازک کاری	اجرای سقف	ایزولاسیون
منطقه ۱	۰	۴,۵۵۰	۴۸۰	۰	۱۵۰	۵۰	۲۰	۰	۶۵۰
منطقه ۲	۴,۳۵۰	۴,۹۲۰	۳,۳۶۰	۰	۹۵	۳۰	۰	۰	۴۸۰
منطقه ۳	۴,۰۰۰	۷,۶۰۰	۳,۳۰۰	۰	۰	۳۴۰	۳۶۰	۰	۰
منطقه ۴	۶,۲۰۰	۱۴,۱۰۰	۳,۹۰۰	۰	۱,۰۵۴	۴,۶۰۰	۰	۰	۲۱۵
منطقه ۵	۶۲,۰۰۰	۲,۵۴۰	۳,۴۵۰	۰	۰	۰	۰	۲۰۰	۱۱۵
منطقه ۶	۷,۴۵۰	۱۹,۳۹۰	۲,۴۱۰	۰	۱,۰۰۰	۱,۱۰۰	۰	۷۰	۵۰
منطقه ۷	۶۳,۹۹۹	۱۰۴,۷۹۰	۱,۴۷۸	۲۰	۹۳	۶۴	۲۹	۸۰۰	۴۰۱
منطقه ۸	۴۰۰	۷,۲۲۰	۲,۲۲۰	۲۰	۰	۱۵۰	۰	۰	۲۰۰
منطقه ۹	۲۲,۲۰۰	۴۶,۹۳۰	۴,۱۴۰	۰	۰	۰	۰	۰	۰
منطقه ۱۰	۱,۱۰۰	۱۴,۰۰۰	۲,۴۹۸	۰	۸۴۰	۱,۴۵۰	۰	۰	۰
منطقه ۱۱	۲,۵۰۰	۲,۳۰۰	۲,۸۷۰	۰	۷۰۰	۴۴۰	۱۵۰	۱۰۰	۲۰۰
مجموع	۱۷۴,۱۹۹	۲۲۸,۳۴۰	۳۰,۱۰۶	۴۰	۳,۹۳۲	۸,۲۲۴	۵۵۹	۱,۱۷۰	۲,۳۱۱

### ادامه - آمار فعالیت های عمرانی (سطحی) شهرداری شیراز (برحسب مترمربع) - سه ماهه سوم سال ۱۴۰۱

منطقه	نمایش بدنه	رنگ آمیزی	قالب بندی	سیمانکاری	تخریب موزائیک	بندکشی	آجرکاری	دیوارکشی با مصالح تابوک/ بنایی	سنگ کاری
منطقه ۱	۶۵۰	۰	۱,۷۴۵	۳۵۰	۸۵۰	۲۳۰	۸۰۰	۰	۵۰۰
منطقه ۲	۴۸۰	۶۰	۴۸۰	۳۶۰	۴۲۷	۱۸	۱,۱۸۵	۰	۱۲۵
منطقه ۳	۰	۶۲۰	۰	۱,۵۰۰	۹۰۰	۱,۰۰۰	۲,۴۷۰	۰	۰
منطقه ۴	۲۱۵	۳۳۰	۲۵	۲۷۶	۴۰	۱,۶۰۰	۲,۱۵۰	۰	۵
منطقه ۵	۱۱۵	۷۵	۱۳۰	۴۰۵	۱۵۶	۳۴۲	۲,۲۳۰	۱۷۵	۱۵
منطقه ۶	۵۰	۰	۹۵	۳۴۲	۸۲۰	۱,۹۸۰	۴۹,۹۹۷	۴۸	۵۰۰
منطقه ۷	۴۰۱	۱۸۲	۳۴۶	۹۹۰	۲,۳۴۹	۴۴۹	۱,۷۱۲	۰	۰
منطقه ۸	۲۰۰	۱۵۰	۰	۳۰	۱,۳۲۰	۲,۲۰۰	۲,۴۰۰	۲۰۰	۳۵۰
منطقه ۹	۰	۰	۰	۲,۶۹۰	۰	۲۰	۲,۵۴۰	۰	۰
منطقه ۱۰	۰	۰	۹۰	۵,۳۲۵	۴۱۰	۲۲۰	۸,۲۹۰	۰	۳۳۰
منطقه ۱۱	۲۰۰	۰	۰	۱,۵۱۰	۲,۲۵۰	۳۷۰	۶,۳۲۰	۰	۷۸
مجموع	۲,۳۱۱	۱,۴۱۷	۲,۹۱۱	۱۳,۷۷۸	۹,۵۲۲	۸,۴۲۹	۸۰,۰۹۴	۴۲۳	۱,۹۰۳

### ادامه - آمار فعالیت های عمرانی (سطحی) شهرداری شیراز (برحسب مترمربع) - سه ماهه سوم سال ۱۴۰۱


منطقه	سرامیک و کاشی کاری	دوغاب ریزی	آجر فرش	جداسازی پیاده راه ها و همچنین تعریض آنها	روکش آسفالت	لکه گیری دستی آسفالت	اجرای کارهای چوبی	اجرای ساندویچ پنل	زیرسازی آسفالت
منطقه ۱	۰	۲۸۰	۳۷۵	۰	۲۰۰	۱۵۰	۱۹۰	۰	۳,۸۰۰
منطقه ۲	۲۰۰	۱۰۰	۱۳۰	۰	۲۷۰	۱,۹۱۵	۰	۰	۲,۶۰۰
منطقه ۳	۳۰۰	۹۰	۲۰۰	۹۰	۰	۳,۴۰۰	۰	۰	۷۰۰
منطقه ۴	۳۰۰	۴۱۰	۵۰	۲۰	۰	۶,۰۰۰	۰	۰	۴,۳۳۰
منطقه ۵	۰	۰	۱۲۰	۰	۰	۴۶۵	۰	۰	۳۶,۸۱۰
منطقه ۶	۰	۰	۰	۰	۱۰۰	۱,۴۵۰	۰	۰	۲,۲۰۰
منطقه ۷	۷۷۷	۵	۳۸۶	۰	۰	۱,۰۷۰	۰	۰	۵,۰۰۰
منطقه ۸	۱,۹۲۰	۰	۷۸۰	۰	۰	۸,۱۰۰	۰	۰	۶۰۰
منطقه ۹	۰	۰	۳۰	۰	۰	۰	۰	۰	۸,۰۰۰
منطقه ۱۰	۰	۰	۲۰۰	۰	۵,۸۰۰	۵,۲۰۰	۰	۰	۷۰۰
منطقه ۱۱	۸۵	۰	۰	۰	۱۳۰	۷۵۰	۰	۰	۰
مجموع	۳,۵۸۲	۸۸۵	۲,۲۷۱	۱۱۰	۶,۵۰۰	۲۸,۵۰۰	۱۹۰	۰	۶۴,۷۴۰

### آمار فعالیت های عمرانی (موردی) شهرداری شیراز (تعداد) - سه ماهه سوم سال ۱۴۰۱

منطقه	مرمت دروینجره	کارشناسی و نظارت پروژه های عمرانی	پاسخگویی به درخواست های مردمی و ۱۳۷	متره و برآورد	انجام استعلامات	کنترل و رسیدگی به صورت وضعیت ها	نصب پایه روشنایی
منطقه ۱	۰	۱۵۶	۷۵۰	۱۳	۴۵۰	۲۱	۰
منطقه ۲	۰	۳۱	۰	۱۷	۲	۲۳	۲۰
منطقه ۳	۰	۱۸۳	۳۸۰	۳۵	۳۳	۶۳	۰
منطقه ۴	۰	۴۷۵	۳۰۰	۱۰	۰	۱۰	۰
منطقه ۵	۸	۶۴	۶۱	۲۱	۹۷	۶۶	۹۵
منطقه ۶	۰	۶۳۲	۱۲۹	۱۶	۸۵	۳۹	۱۰
منطقه ۷	۶	۴۴	۷۹	۲۳	۱۵	۲۹	۱۵۵
منطقه ۸	۰	۱۵	۳۸	۱۳	۵	۱۳	۰
منطقه ۹	۰	۳۹	۴۱	۲۵	۲	۲۲	۴۰
منطقه ۱۰	۰	۴,۴۳۰	۴۵	۲۴	۱	۳۰	۰
منطقه ۱۱	۰	۱۰	۰	۲	۰	۱۰	۰
مجموع	۱۴	۶,۰۷۹	۱,۸۲۳	۱۹۹	۶۹۰	۳۲۶	۳۲۰

### آمار فعالیت های عمرانی (طولی) شهرداری شیراز (برحسب متر) - سه ماهه سوم سال ۱۴۰۱

منطقه	نصب کانیو	نصب تک لبه	جدول گذاری	نصب دال و سرپوش	نصب نرده	لوله گذاری دفع آبهای سطحی	جازنی و پی کنی (تعبیه شیار)	شیب بندی معبر و جدول	برش آسفالت با کاتر
منطقه ۱	۳۳۰	۰	۱۱۰	۵۳	۰	۵۲۹	۱۵۰	۱۰۰	۱،۴۰۰
منطقه ۲	۵۷۰	۴۴۰	۳۲۰	۱۰۰	۰	۵۸۸	۲۰۰	۶۵	۲۵۰
منطقه ۳	۱،۰۰۰	۱،۱۵۰	۱،۰۰۰	۸۰	۰	۸۹۵	۹۰۵	۳۴۰	۱،۶۵۰
منطقه ۴	۱،۳۰۰	۱،۵۵۰	۵۵۰	۲۰	۱۰۰	۰	۸۵	۱۲۰	۰
منطقه ۵	۵۴۰	۳۵۰	۷۲۰	۵۰	۶۵	۶۱۰	۱۱۵	۵۰	۱،۶۴۰
منطقه ۶	۱،۶۰۵	۱،۷۱۰	۴۰۸	۸۹	۴۶۵	۱،۰۱۳	۰	۳۰	۱،۳۳۸
منطقه ۷	۹۵۰	۳۰	۳۰۰	۹۰	۰	۵۱۲	۳۰۲	۸۸۰	۰
منطقه ۸	۳۲۰	۰	۰	۲۰۰	۰	۱۰	۰	۲۷۰	۳۹۰
منطقه ۹	۱،۲۱۱	۹۰۰	۳۵۰	۰	۰	۱،۰۲۶	۰	۰	۱،۱۰۰
منطقه ۱۰	۰	۰	۵۰۵	۵	۲۵	۱،۰۰۲	۲۸۰	۷۵۰	۲،۰۶۲
منطقه ۱۱	۳۶۵	۰	۰	۰	۰	۱۳۰	۶۰۰	۸۸۰	۰
مجموع	۸،۱۹۱	۶،۱۳۰	۴،۲۶۳	۶۸۷	۶۵۵	۶،۳۱۵	۲،۶۳۷	۳،۴۸۵	۹،۸۳۰



# کمیسیون ماده صد

مناطق یازده گانه





آراء صادر شده "به تفکیک نوع رای" در کمیسیون ماده صد به تفکیک مناطق - سه ماهه سوم سال ۱۴۰۱

شرح	منطقه ۱	منطقه ۲	منطقه ۳	منطقه ۴	منطقه ۵	منطقه ۶	منطقه ۷	منطقه ۸	منطقه ۹	منطقه ۱۰	منطقه ۱۱	مجموع
برائت	۱۹	۲۵	۳۷	۴	۵۵	۱	۷	۴۷	۵۳	۱۱	۵۲	۳۱۱
تخریب	۹	۹	۶	۲۴	۴۷	۶	۱۷	۴۶	۲۸	۸	۱۶۱	۳۶۱
بازگشت به حالت اولیه	۲۰	۳	۹	۴۸	۲۸	۱۳	۸	۳۴	۱۳	۵	۳۴	۲۱۵
جریمه	۱۸۵	۵۴	۶۹	۲۲۴	۱۰۵	۱۶۱	۷۵	۱۰۴	۱۰۹	۱۷۹	۹۴	۱,۳۵۹
مجموع	۲۳۳	۹۱	۱۲۱	۳۰۰	۲۳۵	۱۸۱	۱۰۷	۲۳۱	۲۰۳	۲۰۳	۳۴۱	۲,۲۴۶

آراء صادر شده "به تفکیک نوع کاربری" در کمیسیون ماده صد به تفکیک مناطق - سه ماهه سوم سال ۱۴۰۱

شرح	منطقه ۱	منطقه ۲	منطقه ۳	منطقه ۴	منطقه ۵	منطقه ۶	منطقه ۷	منطقه ۸	منطقه ۹	منطقه ۱۰	منطقه ۱۱	مجموع
مسکونی	۱۷۹	۶۸	۹۳	۲۳۵	۱۹۲	۱۱۱	۷۴	۸۰	۱۴۵	۱۹۰	۲۸۸	۱,۶۵۵
تجاری	۳۰	۸	۶	۰	۴۳	۴۳	۱۵	۱۱۵	۳۸	۸	۳۶	۳۴۲
مسکونی - تجاری	۱۳	۱۵	۲۰	۶۵	۰	۲۱	۱۸	۱۵	۲۰	۳	۱۷	۲۰۷
صنعتی - کارگاهی	۰	۰	۰	۰	۰	۰	۰	۰	۰	۰	۰	۰
اداری	۷	۰	۰	۰	۰	۲	۰	۰	۰	۰	۰	۹
آموزشی	۲	۰	۰	۰	۰	۰	۰	۰	۰	۰	۰	۲
بهداشتی - درمانی	۰	۰	۰	۰	۰	۰	۰	۰	۰	۰	۰	۰
اقامتی	۰	۰	۲	۰	۰	۰	۰	۲۱	۰	۰	۰	۲۳
باغ و فضای سبز	۲	۰	۰	۰	۰	۲	۰	۰	۰	۲	۰	۶
مجموع	۲۳۳	۹۱	۱۲۱	۳۰۰	۲۳۵	۱۷۹	۱۰۷	۲۳۱	۲۰۳	۲۰۳	۳۴۱	۲,۲۴۴

آراء صادر شده "صنعتی کارگاهی، اداری، آموزشی" در کمیسیون ماده صد به تفکیک مناطق

سه ماهه سوم سال ۱۴۰۱

شرح	منطقه ۱	منطقه ۲	منطقه ۳	منطقه ۴	منطقه ۵	منطقه ۶	منطقه ۷	منطقه ۸	منطقه ۹	منطقه ۱۰	منطقه ۱۱	مجموع
صنعتی - کارگاهی	برائت	*	*	*	*	*	*	*	*	*	*	*
	تخریب	*	*	*	*	*	*	*	*	*	*	*
	جریمه	*	*	*	*	*	*	*	*	*	*	*
	بازگشت به حالت اولیه	*	*	*	*	*	*	*	*	*	*	*
اداری وارد	برائت	*	*	*	*	*	*	*	*	*	*	*
	تخریب	*	*	*	*	*	*	*	*	*	*	*
	جریمه	۶	*	*	*	*	۲	*	*	*	*	۸
	بازگشت به حالت اولیه	۱	*	*	*	*	*	*	*	*	*	۱
آموزشی	برائت	*	*	*	*	*	*	*	*	*	*	*
	تخریب	*	*	*	*	*	*	*	*	*	*	*
	جریمه	*	*	*	*	*	*	*	*	*	*	*
	بازگشت به حالت اولیه	۲	*	*	*	*	*	*	*	*	*	۲
	مجموع	۹	*	*	*	*	۲	*	*	*	*	۱۱

## آراء صادر شده " مسکونی، تجاری، تجاری مسکونی " در کمیسیون ماده صد به تفکیک مناطق سه ماهه سوم سال ۱۴۰۱

شرح	منطقه ۱	منطقه ۲	منطقه ۳	منطقه ۴	منطقه ۵	منطقه ۶	منطقه ۷	منطقه ۸	منطقه ۹	منطقه ۱۰	منطقه ۱۱	مجموع	
مسکونی	برائت	۱۸	۲۴	۳۰	۴	۵۲	۱	۲۰	۴۲	۱۱	۴۵	۲۴۹	
	تخریب	۴	۶	۵	۱۸	۴۲	۳	۹	۱۲	۴	۱۵۱	۲۶۳	
	جریمه	۱۴۷	۳۶	۵۱	۱۸۳	۷۵	۹۷	۶۰	۳۵	۸۷	۱۷۰	۶۸	۱,۰۰۹
	بازگشت به حالت اولیه	۱۰	۲	۷	۳۰	۲۳	۱۰	۳	۱۳	۷	۵	۲۴	۱۳۴
تجاری	برائت	۱	۱	۰	۳	۰	۱	۲۲	۳	۰	۲	۳۳	
	تخریب	۳	۲	۱	۰	۵	۱	۲۴	۱۸	۳	۵	۶۶	
	جریمه	۲۱	۴	۴	۰	۳۰	۳۹	۹	۵۰	۱۱	۵	۲۱	۱۹۴
	بازگشت به حالت اولیه	۶	۱	۰	۰	۵	۳	۱	۱۹	۶	۰	۸	۴۹
مسکونی-تجاری	برائت	۰	۰	۵	۰	۰	۰	۲	۸	۰	۵	۲۴	
	تخریب	۲	۱	۰	۶	۰	۰	۴	۳	۱	۵	۲۲	
	جریمه	۱۰	۱۴	۱۳	۴۱	۰	۲۱	۶	۱۰	۱۱	۳	۵	۱۳۴
	بازگشت به حالت اولیه	۱	۰	۲	۱۸	۰	۰	۴	۰	۰	۰	۲	۲۷
مجموع	۲۲۲	۹۱	۱۱۹	۳۰۰	۲۳۵	۱۷۵	۱۰۷	۲۱۰	۲۰۳	۲۰۱	۳۴۱	۲,۲۰۴	

کمیسیون ماده صد به تفکیک مناطق - سه ماهه سوم سال ۱۴۰۱ "پرونده‌های بررسی شده"

شرح	منطقه ۱	منطقه ۲	منطقه ۳	منطقه ۴	منطقه ۵	منطقه ۶	منطقه ۷	منطقه ۸	منطقه ۹	منطقه ۱۰	منطقه ۱۱
وارد به کمیسیون ماده صد	۴۳۷	۷۴	۱۱۴	۲۶۷	۱۵۶	۲۰۷	۲۱۵	۱۲۱	۱۷۲	۲۹۸	۳۳۳
مطرح در کمیسیون ماده صد	۲۹۶	۷۸	۳۶۲	۲۷۷	۳۲۰	۲۱۱	۳۷۴	۳۹۰	۳۴۹	۳۰۸	۵۸۸
ارجاعی به کمیسیون تجدید نظر	۶۱	۳	۳۰	۶۳	۳۳	۴۴	۳۶	۲۴	۳۵	۴۴	۵۵
مجموع	۷۹۴	۱۵۵	۵۰۶	۶۰۷	۵۰۹	۴۶۲	۶۲۵	۵۳۵	۵۵۶	۶۵۰	۹۷۶

# کنترل و نظارت بر تخلفات ساختمانی

مناطق یازده گانه



آمار مقایسه‌ای اقدامات حقوقی در واحد کنترل و نظارت بر تخلفات ساختمانی مناطق - سه ماهه سوم سال ۱۴۰۱

منطقه شهرداری	ارجاع به کمیسیون ماده صد	تقاضای حکم دادستانی جهت ورود	اجرای احکام کمیسیون ماده صد
منطقه یک	۱۸	۱۰	۲۹
منطقه دو	۷	۲	۶
منطقه سه	۲۲	۳	۲۳
منطقه چهار	۵۴	۲۱	۵۳
منطقه پنج	۴۵	۲	۲۲
منطقه شش	۲۸	۱۲	۳۴
منطقه هفت	۶	۳	۱۴
منطقه هشت	۴۷	۲۲	۱۴
منطقه نه	۱۰	۳۰	۱۷۷
منطقه ده	۸۸	۷	۳
منطقه یازده	۵	۳	۲۵
مجموع	۳۳۰	۱۱۵	۴۰۰




آمار مقایسه‌ای اقدامات اجرایی در واحد کنترل و نظارت بر تخلفات ساختمانی مناطق – سه ماهه سوم سال ۱۴۰۱

منطقه شهرداری	جلوگیری و تعطیل کار	ترخیص اجناس و مصالح ضبط شده	تسلیم اخطار کتبی به متخلفین	ضبط و حمل وسایل کار	ضبط و حمل مصالح ساختمانی	رفع خلاف	کنترل مجوزهای ساختمانی
منطقه یک	۱۱۷	۶۰	۳۶۷	۹۵	۰	۱۱	۶۴
منطقه دو	۱۴۱	۸۱	۴۲۸	۱۴۱	۱	۶	۲۴۵
منطقه سه	۲۴۶	۱۳	۲۴۶	۷۱	۱۰	۲۱	۴۷
منطقه چهار	۱۸۹	۶۶	۴۱۶	۸۶	۴	۱۰	۷۳
منطقه پنج	۱۹۸	۲۱	۱۸۸	۱۲۳	۳۲	۱۳	۱۲۲
منطقه شش	۳۱	۳۱	۳۳۹	۹۵	۱۴	۱۹	۲۰
منطقه هفت	۵۶	۲۳	۴۶۳	۵۳	۳	۳	۱۷۲
منطقه هشت	۱۳۵	۴۲	۱۱۹	۶۰	۰	۲۲	۶۸
منطقه نه	۲۲۶	۵۶	۲۵۴	۱۷۶	۸۰	۱۴۶	۳۱۹
منطقه ده	۴۷۸	۹	۴۷۸	۱۳۶	۷	۹۴	۶۴
منطقه یازده	۴	۹	۲۴۶	۱۹	۰	۲۵	۴۳
مجموع	۱،۸۲۱	۴۱۱	۳،۵۴۴	۱،۰۵۵	۱۵۱	۳۷۰	۱،۲۳۷

آمار مقایسه‌ای پیگیری گزارش‌ها و رسیدگی به شکایات در واحد کنترل و نظارت بر تخلفات ساختمانی مناطق سه

ماهه سوم سال ۱۴۰۱

پیگیری گزارش مهندسیین ناظر	پیگیری گزارش تلفنی شهروندان	رسیدگی به شکایات شهروندان	منطقه شهرداری
۶۰	۲۱۹	۱۵۵	منطقه یک
۴۲	۳۴۵	۱۱۰	منطقه دو
۴۸	۳۲۰	۲۷	منطقه سه
۹۸	۱۶۴	۶۰	منطقه چهار
۷۸	۱۵۹	۱۲۰	منطقه پنج
۵۱	۳۶۹	۴۹	منطقه شش
۶۵	۱۵۴	۲	منطقه هفت
۸	۱۴۵	۱۰۴	منطقه هشت
۱۰۳	۱۴۷	۲۶	منطقه نه
۴۱	۹۹	۴۷	منطقه ده
۱۶	۳۶۹	۷۷	منطقه یازده
۶۱۰	۲,۲۹۰	۷۷۷	مجموع



# امور شهر

مناطق یازده گانه



### عملیات "تهیه، حمل و نصب انواع قطعات فلزی" در واحد امور شهر مناطق - سه ماهه سوم سال ۱۴۰۱

شرح	منطقه ۱	منطقه ۲	منطقه ۳	منطقه ۴	منطقه ۵	منطقه ۶	منطقه ۷	منطقه ۸	منطقه ۹	منطقه ۱۰	منطقه ۱۱
تهیه، حمل و نصب پل فلزی (متر)	۲۳	۵	۳۲۰	۰	۶۲	۰	۰	۳۵	۱۸	۱۳۸	۰
تهیه، حمل و نصب تابلو معابر (تعداد)	۲۸	۹	۵۱	۹۰	۱۹	۲	۲۱	۰	۵۳	۱۱۲	۸
تهیه، حمل و نصب درب و دریچه (تعداد)	۴۶	۲۷	۷۱	۴۲	۳۰	۲۰	۸۷	۰	۲۲	۱۱	۷
تهیه، حمل و نصب سایبان (تعداد)	۰	۰	۱۷۰	۰	۳۴	۰	۱۰	۰	۰	۰	۰
تهیه، حمل و نصب انواع دستگاه ورزشی (تعداد)	۰	۶	۶	۰	۰	۰	۶	۰	۱۹	۹۰	۰
تهیه، حمل و نصب سطل زباله (تعداد)	۶	۴	۰	۵	۰	۰	۲۰	۰	۱۳	۹۰	۲۸
تهیه، حمل و نصب صندلی (تعداد)	۱۰	۱۲	۱۶۰	۳۸	۰	۰	۱۱۳	۰	۱۰	۷۵	۴۸
تهیه، حمل و نصب نرده فلزی (متر)	۲۵۰	۳	۹۵	۰	۱۲	۰	۷۰	۰	۳۹	۵۴۰	۰
تهیه، حمل و نصب داربست (مترمربع)	۶۸	۰	۰	۰	۰	۰	۰	۰	۰	۱۰۰	۰
تهیه، حمل و نصب وسایل بازی کودکان (تعداد)	۰	۱	۱۲۲	۰	۰	۰	۲	۰	۱۳	۸۸	۲
تهیه، حمل و نصب space frame (مترمربع)	۰	۰	۰	۰	۰	۰	۸۰	۰	۶	۰	۰

### عملیات "تهیه، حمل، نصب و اجرای انواع قطعات بتنی" در واحد امور شهر مناطق - سه ماهه سوم سال ۱۴۰۱

منطقه	منطقه	منطقه	منطقه	منطقه	منطقه	منطقه	منطقه	منطقه	منطقه	منطقه	شرح
۱۱	۱۰	۹	۸	۷	۶	۵	۴	۳	۲	۱	
۰	۲۵	۳۸۰	۴۰	۰	۰	۰	۶۹	۰	۷۰	۱۲	تهیه، حمل، نصب و اجرای انواع قطعات بتنی (پیش ساخته) (متر مکعب)
۱۰۸	۹۱۰	۳۶۰	۰	۲۱۷	۱۰۰	۱۰۸	۱۰۳	۱۲۰	۸۸۰	۶۱	تهیه، حمل، نصب و اجرای تک لبه (متر)
۰	۶۹۰	۳۶۰	۰	۵۱	۱۷۰	۰	۰	۰	۳۶۰	۱۵	تهیه، حمل، نصب و اجرای جداول بتنی (متر)
۰	۳۳۵	۲۰۰	۲۰	۱۳۶	۲۹	۲۹۳	۸۳	۸۵	۱۱۵	۴۲	تهیه، حمل، نصب و اجرای دال و پل بتنی (تعداد)
۰	۲۵	۰	۹۰۰	۱۵۰	۰	۰	۷۲	۱۲۰	۱۲۰	۲۵	تهیه، حمل، نصب و اجرای دُس (تعداد)
۰	۴۲	۲۵	۲۹۰	۱۳	۳	۳۴	۲۴	۶۲	۱۲	۱۴	تهیه، حمل، نصب و اجرای سری چاه (تعداد)
۹۰	۳۹۵	۲۵۵	۰	۸۴۵	۲۰	۱۳	۰	۱۲۰	۳۵	۲۰	تهیه، حمل، نصب و اجرای کانیوا (متر)
۱۱	۸۵	۱۰۵	۰	۲۸۰	۹۲	۷۷	۱۲۴	۱۵۵	۶۰	۱۰	تهیه، حمل، نصب و اجرای نیوجرسی (تعداد)

### عملیات "ساخت انواع قطعات فلزی" در واحد امور شهر مناطق - سه ماهه سوم سال ۱۴۰۱

منطقه	منطقه	منطقه	منطقه	منطقه	منطقه	منطقه	منطقه	منطقه	منطقه	منطقه	شرح
۱۱	۱۰	۹	۸	۷	۶	۵	۴	۳	۲	۱	
۷۴	۱،۱۶۰	۰	۰	۵،۰۰۰	۰	۱،۵۰۰	۲۳	۷۰	۰	۲۰۰	ساخت انواع دیگر قطعات فلزی (کیلوگرم)
۲۰	۱۰۵	۰	۰	۵۶	۰	۱۳۰	۶۳	۰	۴۰	۱	ساخت انواع دیگر قطعات فلزی (تعداد)
۲۷	۱،۲۱۰	۰	۰	۰	۰	۳،۰۰۰	۳۵	۱۰۵	۰	۰	ساخت درب و دریچه (کیلوگرم)
۹	۲۵	۱۳	۰	۲۵	۳	۳۰	۰	۱۲۰	۴۴	۲۰	ساخت درب و دریچه (تعداد)
۲۶۰	۱،۵۲۰	۰	۰	۰	۰	۳،۸۰۰	۲،۱۳۰	۱۷۵	۰	۵۰۰	ساخت پل فلزی (کیلوگرم)
۲	۳۳	۱۲	۰	۴	۲۰	۱۱	۱۶	۸۹	۷	۱۷	ساخت پل فلزی (تعداد)

### عملیات "تعمیر قطعات فلزی" در واحد امور شهر مناطق - سه ماهه سوم سال ۱۴۰۱

منطقه	منطقه	منطقه	منطقه	منطقه	منطقه	منطقه	منطقه	منطقه	منطقه	منطقه	شرح
۱۱	۱۰	۹	۸	۷	۶	۵	۴	۳	۲	۱	
۱۱۰	۱۰۵	۱۳	۰	۷	۰	۱۶۰	۸۵	۰	۳۰۱	۴۲	برش کاری خارج از کارگاه (تعداد)
۰	۸۰	۵۰	۵۰	۱۴	۰	۱۳	۹۳	۱۷۵	۳۸	۱۸	تعمیر دال و پل فلزی (تعداد)
۷	۸۶	۵	۰	۰	۰	۰	۵۵	۰	۳۳	۶	تعمیر و جوشکاری دستگاه‌های ورزشی (تعداد)
۹	۸۸	۱۱	۰	۰	۰	۸	۸۵	۹۴	۸	۲	تعمیر و جوشکاری صندلی (تعداد)
۳۵	۱۱۰	۸۵	۰	۹	۱۰	۱۰۵	۱۱۰	۸۵	۳۶۸	۱۶	تعمیر و جوشکاری متفرقه (تعداد)

### عملیات "امور ابنیه" در واحد امور شهر مناطق - سه ماهه سوم سال ۱۴۰۱

منطقه	منطقه	منطقه	منطقه	منطقه	منطقه	منطقه	منطقه	منطقه	منطقه	منطقه	شرح
۱۱	۱۰	۹	۸	۷	۶	۵	۴	۳	۲	۱	
۶۵	۶۰۰	۲۲۵	۷۰	۲۲۶	۴۰	۱۳۷	۱۴۳	۷۲	۸۰۵	۳۶	تعمیر تک لبه (متر)
۷۶	۷۲۰	۱۶۵	۵۰	۰	۷۰	۲۰	۱۰۳	۰	۰	۳۳	تعمیر جدول (متر)
۳	۱۷	۱۶	۱	۸	۰	۱۷	۳۲	۱۰۵	۸	۵	تعمیر سری منهول بزرگ (تعداد)
۶	۶۵	۱۶	۲۰	۲۵	۰	۵۹	۳۴	۲۰۵	۳	۱۲	تعمیر سری منهول کوچک (تعداد)
۱۴	۲۸۵	۱۶۵	۹۰	۱۸۸	۳۰	۴۳	۳۲	۰	۰	۵۰	تعمیر کانیوا (متر)
۳	۹۰	۱۸	۵	۶	۰	۳۳	۱۰	۰	۰	۲۲	همسطح سازی سری منهول و چاه (تعداد)



### عملیات "ایمن سازی" در واحد امور شهر مناطق - سه ماهه سوم سال ۱۴۰۱

شرح	منطقه ۱	منطقه ۲	منطقه ۳	منطقه ۴	منطقه ۵	منطقه ۶	منطقه ۷	منطقه ۸	منطقه ۹	منطقه ۱۰	منطقه ۱۱
احداث مسیر موقت عابر پیاده ایمن (تعداد)	۲	۵	۴۳	۰	۰	۰	۰	۰	۱۵	۰	۰
انسداد و قطع آبریزی فاضلاب (تعداد)	۲	۰	۱۴۰	۰	۰	۵	۰	۰	۱۸	۱۳۵	۰
رفع آب گرفتگی از معابر و سایر موارد (تعداد)	۱۸	۱۶	۱۰۰	۰	۳۴	۰	۴	۰	۳۳	۱۵۰	۳
رفع آب گرفتگی از منازل (تعداد)	۱	۰	۰	۰	۰	۰	۰	۰	۳۵	۱۰	۰
شناسایی املاک و اراضی پرخطر (تعداد)	۰	۱۸	۱۰۰	۰	۱۸	۰	۱۳	۰	۲۷	۰	۰
شناسایی و پیگیری رفع خطر از تأسیسات برقی شهری (تعداد)	۴	۰	۰	۷	۲	۰	۲	۰	۱۷	۸۰	۰
کنترل و ایمنی کارگاه‌های ساختمانی (تعداد)	۲۵	۰	۱۷۶	۱۷۷	۰	۸۰	۲۷	۰	۲	۹۰	۲۳
پخش نمک (کیلوگرم)	۰	۰	۰	۰	۰	۰	۰	۰	۰	۱۴،۵۰۰	۰

## عملیات "جمع آوری و پاکسازی" در واحد امور شهر مناطق

منطقه	منطقه	منطقه	منطقه	منطقه	منطقه	منطقه	منطقه	منطقه	منطقه	منطقه	شرح
۱۱	۱۰	۹	۸	۷	۶	۵	۴	۳	۲	۱	
۰	۱۸	۱۴	۰	۰	۰	۵۶	۹۳	۱۶۰	۱۱	۱۷	برطرف نمودن فرونشستها (تعداد)
۲,۸۵۶	۱۵,۰۰۰+	۲۴,۵۰۰+	۲,۰۰۰+	۲۵۶,۶۰۰+	۱۵۰	۵۱,۵۰۰+	۱,۲۸۰	۱۵۰	۴,۳۴۰	۱۲,۰۰۰+	جمع آوری و پاکسازی زمین های باز (مترمربع)
۳۱	۶۲۰	۴۱	۲۷	۵۱	۳۲	۱۸	۱۱۵	۱۶۰	۱۳	۳۷	جمع آوری تابلو (تعداد)
۹۵	۴۸۰	۳۲	۳۰	۹۹	۲۵۶	۲۵۶	۲۸۵	۰	۱۸۵	۸۲۰	جمع آوری بلاکارد (تعداد)
۰	۱	۰	۰	۰	۰	۰	۰	۱۲۵	۰	۰	جمع آوری خودروهای فرسوده (تعداد)
۰	۱۵۰	۰	۰	۹	۰	۲۷	۰	۰	۰	۱۰	جمع آوری داربست (ساختمان - تابلو) (تعداد)
۰	۳۰	۰	۰	۱	۲	۰	۰	۷۰	۰	۳	جمع آوری کیوسک (تعداد)
۲,۱۴۲	۵۸۰	۵۱	۰	۴۰	۰	۲۲۰	۰	۰	۰	۶	جمع آوری مصالح (مترمکعب)
۲,۵۱۰	۸۲۰	۶,۰۲۰	۲,۳۰۰	۱۱,۶۳۸	۲,۲۷۰	۱,۰۱۵	۱,۸۵۰	۸۵	۳,۰۶۰	۴۱۲	جمع آوری نخاله (مترمکعب)
۱,۷۹۰	۸۵۰	۷۵	۱۱,۲۰۰	۱۵	۰	۲۴۵	۸۱۱	۱۳۰	۳,۱۹۰	۶۰	پاکسازی جداول مسدود شده (متر)
۰	۴,۴۰۰+	۴۲	۰	۰	۰	۰	۰	۴,۰۰۰+	۱۱۸	۲۲۰	جمع آوری و پاکسازی مکانهای بتون ریزی شده (اراضی باز) (مترمربع)

### عملیات "کنترل و رفع تخلفات شهری" در واحد امور شهر مناطق

منطقه	منطقه	منطقه	منطقه	منطقه	منطقه	منطقه	منطقه	منطقه	منطقه	منطقه	شرح
۱۱	۱۰	۹	۸	۷	۶	۵	۴	۳	۲	۱	
۰	۱۶۵	۲۴	۴	۱۰	۰	۵	۱۷	۰	۸	۰	اخطار قطع آبریزی فاضلاب (تعداد)
۴	۳۵	۰	۰	۳	۴	۴	۷۹	۱۰۵	۰	۰	تعطیلی حفاری های بدون مجوز (تعداد)
۰	۳۰۰	۶۵	۰	۱۴۸	۸۸	۱۴۲	۳۸	۹۴	۰	۲۱۰	شناسایی و صدور اخطار به تبلیغات شهری غیر مجاز (تعداد)
۰	۳۹۰	۱۵	۰	۸۰	۱	۲۹	۰	۶۵	۰	۰	پیگیری و شناسایی بند ۲۰ ماده ۵۵ (مشاغل مزاحم) (تعداد)
۰	۱۲۵	۲۵	۰	۱۲	۸۰	۳۱	۱۱۱	۰	۰	۰	رفع سد معبر ساختمانی (تعداد)
۰	۰	۰	۰	۰	۰	۰	۰	۰	۰	۰	جلوگیری از ورود و تردد خودروهای آلاینده (تعداد)
۰	۳۱۰	۷۵	۴	۰	۰	۲۴	۱۰۴	۶۵	۱۸	۰	اخطار مسدود شدن جداول روباز (تعداد)

## عملیات "رنگ آمیزی" در واحد امور شهر مناطق

منطقه	منطقه	منطقه	منطقه	منطقه	منطقه	منطقه	منطقه	منطقه	منطقه	منطقه	شرح
۱۱	۱۰	۹	۸	۷	۶	۵	۴	۳	۲	۱	
*	۱۰۰	۲	*	*	*	*	۲	*	*	*	رنگ آمیزی اسباب بازی و دستگاه‌های ورزشی (تعداد)
۱۱,۶۰۰	*	*	*	*	*	*	*	۱۲۰	*	*	رنگ آمیزی پل هوایی (مترمربع)
۳,۳۲۸	۹۲۰	*	*	*	*	*	*	*	*	*	رنگ آمیزی تک لبه (مترمربع)
*	۵۵	*	*	*	*	*	*	۱۲۰	*	۱۵۰	رنگ آمیزی تیر برق، پایه‌های روشنایی و تابلوهای معرف معابر (تعداد)
*	۷۰۰	*	۵۰۰	۱,۱۵۰	*	*	*	۹۰	۴۵۰	۲,۷۰۰	رنگ آمیزی دیوارهای مشرف به معابر (مترمربع)
*	۳۸۰	*	*	*	*	*	*	۹۰	*	*	رنگ آمیزی انواع تابلو و جعبه کنتور (مترمربع)
*	۶۶۰	*	*	*	*	*	*	*	*	*	رنگ آمیزی نیوجرسی (مترمربع)
*	۸۵	*	*	*	*	*	*	۷۵	*	*	رنگ آمیزی سطل زباله (تعداد)
*	۹۵	*	*	*	*	*	*	۱۳۵	*	*	رنگ آمیزی صندلی (تعداد)
*	*	*	*	*	*	*	*	۱۶۵	*	*	رنگ آمیزی و خط کشی زمین‌های ورزشی (مترمربع)
*	۷۰۰	*	*	۴۲	*	*	*	۹۰	*	*	رنگ آمیزی نرده و سازه‌های فلزی (مترمربع)

### عملیات "بازدید، نظارت و کارشناسی" در واحد امور شهر مناطق

منطقه	منطقه	منطقه	منطقه	منطقه	منطقه	منطقه	منطقه	منطقه	منطقه	منطقه	شرح
۱۱	۱۰	۹	۸	۷	۶	۵	۴	۳	۲	۱	
۵۰	۲۵۵	۲۳۰	۰	۲۸۰	۶۰	۱۸	۲۸۱	۰	۱۴	۰	بازدید و نظارت پایانکار ساختمان (تعداد)
۲۶	۱،۹۸۰	۱۶۵	۵۰	۶۷۹	۱۰۰	۱،۲۷۰	۹۰۵	۱۵۰	۰	۱،۲۰۰	تعداد تماس تلفنی و پاسخگویی به آنها (تعداد)
۹۴	۴۸۵	۱۵۷	۲۰	۵۹۶	۳۰	۴۵	۲۱۰	۰	۱۶	۴۸	جواب استعلامات و کارشناسی (تعداد)
۲۴۲	۱،۹۶۵	۳۲۰	۳۵۰	۹۶۸	۳۰۰	۵۰۱	۷۹۷	۰	۲۳۳	۵۰۴	رسیدگی به شکایات تلفن ۱۳۷ (تعداد)
۳۸	۴۸۰	۲۷۵	۵۳	۲۱۸	۳۰	۲۴	۱۷۹	۸۹	۴۵	۳۷	رسیدگی به شکایات و کارشناسی (تعداد)
۲۳۴	۴۶۵	۰	۰	۱۸۴	۴۹	۱۸۲	۰	۰	۰	۲۷	صدور مجوز حفاری انشعابی (تعداد)
۰	۱۹،۶۶۰	۰	۰	۱،۵۶۸	۵۵۵	۸۰۵	۰	۰	۰	۰	صدور مجوز حفاری طولی (متر)
۶	۱۷۵	۰	۴۰	۰	۱۰۷	۳۲	۲۶۰	۱۷۵	۲۶	۶۴۴	فاز برداری (تابلوها) (تعداد)
۱۰۶	۱۳۰	۰	۰	۲۹۰	۶۲	۴۵۵	۲۱۶	۰	۰	۰	کنترل محل حفاری (تعداد)

## عملیات "لایروبی" در واحد امور شهر مناطق

منطقه ۱	منطقه ۲	منطقه ۳	منطقه ۴	منطقه ۵	منطقه ۶	منطقه ۷	منطقه ۸	منطقه ۹	منطقه ۱۰	منطقه ۱۱	شرح
۳۸	۲۹	۹۶	۱۳۵	۱۳۶	*	۲۷۱	۵۲۰	۲۱۰	۹۵	۲۵	لایروبی منهول‌ها (تعداد)
۵۵	*	۱۶۰	*	*	*	*	۳	۵۵۰	۱,۰۷۰	*	لایروبی جداول باغچه (متر)
۴۹۵	۲,۹۹۰	۷۰۰	۲۶۵	۵,۵۷۰	۲,۳۰۱	۳۱۳	۵,۰۰۰	۲,۱۵۰	۴,۵۸۰	*	لایروبی جداول رو باز (متر)
*	۶,۷۸۰	۹۵۰	۳,۰۰۰	۲,۱۰۰	۳۵۱	۹۰۸	۲,۵۰۰	۳,۷۵۰	۶,۱۲۰	۸,۲۰۰	لایروبی جداول رو بسته (متر)
۱۰۰	۲۵۵	*	۱۳۰	۷۳	*	*	۸۳۰	۴	۱۷	۸	لایروبی چاه (تعداد)
*	۴,۱۶۰	۱,۱۰۰	۱,۳۳۱	۱۰۰	*	۱۹,۶۲۲	۱,۵۰۰	۳۴۰	۴,۴۵۰	*	لایروبی کانال روباز (متر)
۲۲,۲۰۰	۱۱,۰۱۵	۴,۰۰۰	۳۴۴	۴۳,۸۲۰	*	۱۵,۷۳۶	۱۵,۰۰۰	۳,۲۲۰	۶,۴۰۰	۴,۵۰۰	لایروبی کانال روبسته (متر)
*	*	۶,۲۰۰	۲۰,۱۰۰	۵۱۰	*	*	*	۲۵۰	۷,۷۰۰	*	لایروبی مسیله‌ها (متر)

## عملیات "اخذ عوارض" در واحد امور شهر مناطق ریال

شرح	اخذ عوارض اجاره پیاده رو (ریال)	اخذ عوارض افراد متخلف (ریال)	اخذ عوارض خسارت حفاری (ریال)
منطقه ۱	*	*	*
منطقه ۲	*	۵۰,۰۰۰,۰۰۰	*
منطقه ۳	۲۰	۲۳	*
منطقه ۴	۱,۴۰۲,۰۰۰,۰۰۰	۵۰۰,۰۰۰,۰۰۰	*
منطقه ۵	*	*	۲,۱۷۳,۶۹۲,۵۰۰
منطقه ۶	*	۲۰,۰۰۰,۰۰۰	*
منطقه ۷	*	۷۹,۷۲۶,۰۰۰	۲,۱۴۹,۲۰۰,۰۰۰
منطقه ۸	*	*	*
منطقه ۹	*	*	*
منطقه ۱۰	*	۴۵,۰۰۰,۰۰۰	*
منطقه ۱۱	*	۷,۵۰۰,۰۰۰	۵۴۴,۳۲۲,۱۵۰

### عملکرد "انواع خودرو (ساعت)" در واحد امور شهر مناطق

منطقه ۱	منطقه ۲	منطقه ۳	منطقه ۴	منطقه ۵	منطقه ۶	منطقه ۷	منطقه ۸	منطقه ۹	منطقه ۱۰	منطقه ۱۱	شرح
۴۲۰	۵۰۶	۰	۰	۵۵۰	۴۷۰	۶۵۰	۰	۱,۲۰۰	۷۴۰	۰	عملکرد باب کت (ساعت)
۱۲۰	۹۰	۰	۰	۰	۲۴۰	۸۷۰	۰	۲۴۰	۱,۰۱۰	۰	عملکرد بیل مکانیکی (ساعت)
۷۱۰	۱۲۸	۲۳	۰	۰	۰	۰	۴۸۰	۰	۶۳۰	۸۱۰	عملکرد تانکر آب (ساعت)
۲۵۶	۱۲۹	۰	۰	۰	۱۳۰	۱۷۹	۲۰۰	۱,۰۵۰	۱,۱۲۰	۰	عملکرد جرثقیل (ساعت)
۴۸۰	۷۴۶	۰	۰	۶۹۰	۲۰۰	۱,۶۱۱	۰	۹۰۰	۱,۰۷۰	۰	عملکرد خاور - کامیونت (ساعت)
۲۷۰	۰	۰	۰	۸۱۱	۲۱۰	۱۶۰	۰	۰	۱,۱۲۰	۸۴۰	عملکرد غلطک (ساعت)
۸	۰	۰	۰	۰	۰	۰	۴۰	۷۵	۴۸۰	۷۵	عملکرد کاتر (ساعت)
۰	۶۶۵	۰	۰	۰	۵۰	۲۹۵	۰	۲۲۰	۷۶۰	۶۰	عملکرد کمپرسور (ساعت)
۲۴۰	۸۷۵	۰	۰	۲,۵۶۵	۱,۱۲۰	۲,۳۸۰	۸۸۰	۰	۲,۰۴۰	۱,۶۰۰	عملکرد کمپرسی (ساعت)
۲۴۰	۰	۰	۰	۰	۰	۰	۰	۰	۱,۱۴۰	۲۵۰	عملکرد کیس لودر (ساعت)
۲۴۰	۱۴۵	۰	۰	۵۸۳	۹۰	۵۰۴	۰	۰	۱,۳۶۰	۲۸۰	عملکرد گریدر (ساعت)
۴۸۰	۸۹۰	۰	۰	۶۴۹	۳۷۰	۸۶۶	۰	۰	۱,۵۳۰	۸۴۰	عملکرد لودر (ساعت)
۵۰۰	۶۸۵	۰	۰	۶۷۰	۲۴۰	۸۰۴	۴۸۰	۹۰۰	۹۰۰	۸۴۰	عملکرد نیسان جرثقیل (ساعت)
۲۴۰	۷۱۵	۷۵۰	۰	۰	۵۳۰	۱,۱۹۶	۰	۹۰۰	۸۷۰	۰	عملکرد نیسان کمپرسی (ساعت)
۰	۶۹	۴۵۰	۰	۲۴	۵۰	۴۰	۰	۱۳۵	۷۲۰	۲۰	عملکرد واترجت (ساعت)
۲۴۰	۲۷۵	۰	۰	۲,۱۰۰	۸۱۰	۱,۳۸۰	۰	۹۰۰	۶۲۰	۲,۰۹۰	عملکرد وانت (ساعت)

## عملیات "ساماندهی و نظارت (تعداد)" در واحد امور شهر مناطق

منطقه	منطقه	منطقه	منطقه	منطقه	منطقه	منطقه	منطقه	منطقه	منطقه	منطقه	شرح
۱۱	۱۰	۹	۸	۷	۶	۵	۴	۳	۲	۱	
۰	۹	۶	۰	۰	۰	۰	۰	۰	۰	۳	ساماندهی و نظارت بر غرفه کتاب و محصولات فرهنگی (تعداد)
۱	۰	۰	۰	۰	۰	۰	۰	۰	۰	۰	ساماندهی و نظارت بر غرفه ماهی گلی (تعداد)
۰	۳۴	۱۴	۰	۰	۰	۰	۰	۲۰	۰	۰	ساماندهی و نظارت بر غرفه میوه فصلی (تعداد)
۱	۳۰	۱۲	۰	۰	۰	۰	۰	۰	۰	۵	ساماندهی و نظارت بر غرفه نهال و گل (تعداد)



### عملیات "همکاری (تعداد)" در واحد امور شهر مناطق

منطقه	منطقه	منطقه	منطقه	منطقه	منطقه	منطقه	منطقه	منطقه	منطقه	منطقه	شرح
۱۱	۱۰	۹	۸	۷	۶	۵	۴	۳	۲	۱	
۷	۲۰	۱۳	۰	۰	۰	۴	۶	۶۰	۰	۳	همکاری با سازمان آتش نشانی و خدمات ایمنی (تعداد)
۹	۱۹	۲۸	۰	۰	۲	۸	۰	۰	۵	۸	همکاری با اماکن مذهبی و مساجد (تعداد)
۱۶۰	۶۳	۱۳۵		۲۲	۸	۲۴	۷۹	۳۰	۲۵	۱۵	همکاری با سازمان مدیریت پسماند (تعداد)
۲۶	۷۰	۴۷	۰	۰	۰	۲۶	۱۰۹		۱۲	۶	همکاری با سازمان حمل و نقل و ترافیک (تعداد)
۴۸	۲۰	۰	۰	۰	۰	۹	۰	۰	۱۸	۴	همکاری با فرهنگسراها (تعداد)
۱۰۸	۵۵	۱۸	۰	۳۱	۴	۱۲	۹۱	۰	۰	۱۲	همکاری با سازمان سیما، منظر و فضای سبز شهری (تعداد)
۲	۲۷	۱۰	۰	۱	۰	۶	۲۶	۹۰	۱۸	۲	همکاری با مدارس (تعداد)
۴	۲۹	۲۵	۰	۰	۰	۱۴	۴۲	۰	۰	۴	همکاری با سازمان ساماندهی مشاغل شهری و فرآورده های کشاورزی (تعداد)
۰	۴۰	۱۵	۰	۵	۰	۴	۰	۰	۰	۴	همکاری با نیروی انتظامی (تعداد)
۰	۶۵	۳۷	۰	۰	۳	۲۳	۰	۶۳	۸	۹	همکاری با یاوران شورا (تعداد)
۰	۲۰	۲۳	۰	۵	۰	۰	۰	۰	۰	۹	همکاری با سایر ارگانها (تعداد)

### عملیات "جانمایی و کنترل" در واحد امور شهر مناطق

منطقه	منطقه	منطقه	منطقه	منطقه	منطقه	منطقه	منطقه	منطقه	منطقه	منطقه	شرح
۱۱	۱۰	۹	۸	۷	۶	۵	۴	۳	۲	۱	
۰	۷	۰	۰	۰	۰	۳۳	۰	۰	۰	۱۴	جانمایی، کنترل و احداث چاه (متر)
۰	۱۰۲	۱۳	۰	۰	۰	۲	۰	۶۳	۰	۰	جانمایی، کنترل و احداث مبلمان شهری (تعداد)
۰	۱۱۰	۱۷	۰	۰	۰	۱	۰	۰	۰	۰	جانمایی، کنترل و احداث تأسیسات شهری (تعداد)

## عملیات "تخریب" در واحد امور شهر مناطق

منطقه	منطقه	منطقه	منطقه	منطقه	منطقه	منطقه	منطقه	منطقه	منطقه	منطقه	شرح
۱۱	۱۰	۹	۸	۷	۶	۵	۴	۳	۲	۱	
۰	۸۵۰	۰	۰	۰	۰	۲۵۰	۰	۰	۰	۰	تخریب ساختمان و املاک مورد مسیر (زیربنا) (مترمربع)
۰	۴۵۰	۲	۵۰	۳۸۰	۰	۰	۰	۰	۰	۳۵	تخریب دیوار (مترمربع)
۰	۱۸۵	۷۵	۰	۱۴۴	۰	۳۰	۴۷	۰	۴۵	۰	تخریب قطعات بتنی (مترمکعب)

## عملیات "پاکسازی دیوار نوشته و تبلیغات غیر مجاز" در واحد امور شهر مناطق

منطقه	منطقه	منطقه	منطقه	منطقه	منطقه	منطقه	منطقه	منطقه	منطقه	منطقه	شرح
۱۱	۱۰	۹	منطقه ۸	۷	۶	۵	۴	۳	۲	۱	
۲۲،۲۱۰	۷۳۰	۴،۱۱۰	۱۷،۸۰۰	۲،۰۰۰	۰	۲،۷۴۰	۳،۰۰۰	۶۰	۰	۶،۵۰۰	پاکسازی با sand plast (مترمربع)
۰	۱،۰۰۰	۰	۱۹،۰۰۰	۰	۲۰۰	۲،۸۴۰	۳،۰۰۰	۰	۰	۲۰۰	پاکسازی به وسیله رنگ آمیزی (مترمربع)
۰	۷۳۰	۱۹۵	۰	۲،۰۰۰	۰	۶۰	۶۶۰	۰	۰	۰	پاکسازی با واترجت (مترمربع)

### عملیات "نیازسنجی، شناسایی و پیگیری" در واحد امور شهر مناطق

منطقه ۱	منطقه ۲	منطقه ۳	منطقه ۴	منطقه ۵	منطقه ۶	منطقه ۷	منطقه ۸	منطقه ۹	منطقه ۱۰	منطقه ۱۱	شرح
*	*	*	۲	۲,۳۳۰	*	*	*	۱۲۵	۸۱۰	*	نیازسنجی، شناسایی و پیگیری احداث جدول (متر)
*	*	*	*	۸۳۲	*	*	*	۱۰۵	۸۵۰	*	نیازسنجی، شناسایی و پیگیری احداث کانیوا (متر)
*	*	۲,۰۳۲	*	۱۰۳	*	*	*	۱۲۰	۹۸۰	*	نیازسنجی، شناسایی و پیگیری لبه گذاری (متر)
*	*	*	*	۴۰۰	*	*	*	۷۰	۱,۰۵۰	*	نیازسنجی، شناسایی و پیگیری لوله گذاری (متر)
*	*	۳,۰۰۰	*	۴	*	*	*	۹۰۰	*	*	نیازسنجی، شناسایی و پیگیری پیاده راه (تعداد)
*	*	۱۸,۰۰۰	۱۱۰,۴۰۰	۲,۸۰۰	*	*	*	۳,۰۰۰	۵,۹۰۰	*	نیازسنجی، شناسایی و پیگیری آسفالت (مترمربع)
*	*	۲۱,۰۰۰	*	۳,۷۰۰	*	*	*	۲۱۰	۶۵۰	*	نیازسنجی، شناسایی و پیگیری موزاییک فرش (مترمربع)

# حقوقی

مناطق یازده گانه



### آرای صادره له شهرداری - سه ماهه سوم سال ۱۴۰۱

منطقه	منطقه	منطقه	منطقه	منطقه	منطقه	منطقه	منطقه	منطقه	منطقه	منطقه	شرح
یک	دو	سه	چهار	پنج	شش	هفت	هشت	نه	ده	یازده	
۲۱	۱۶	۷	۴	۲۱	۲۹	۲۰	۱۲	۲۴	۱۶	۱۱	دعاوی دیوان عدالت اداری (بدوی و تجدیدنظر)
۷	۲	۹	۲	۷	۷	۹	۲۳	۱۸	۱۴	۱۰	دعاوی حقوقی (بدوی و تجدیدنظر)
۰	۰	۱	۲	۰	۱	۶	۱	۱	۲	۰	کمیسیون ماده ۳۸
۰	۰	۲	۰	۰	۰	۳	۰	۰	۰	۰	کمیسیون ماده ۷۷
۰	۲	۵	۴	۵	۱	۲۴	۹	۵	۱	۰	دعاوی کیفری (بدوی و تجدیدنظر)
۰	۰	۰	۰	۰	۰	۰	۰	۰	۰	۲	دعاوی شورای حل اختلاف

### آرای صادره علیه شهرداری - سه ماهه سوم سال ۱۴۰۱

منطقه	منطقه	منطقه	منطقه	منطقه	منطقه	منطقه	منطقه	منطقه	منطقه	منطقه	شرح
یک	دو	سه	چهار	پنج	شش	هفت	هشت	نه	ده	یازده	
۱	۱	۰	۴	۴	۲	۰	۰	۰	۹	۰	دعاوی دیوان عدالت اداری (بدوی و تجدیدنظر)
۰	۲	۲	۰	۱	۴	۶	۰	۶	۲	۱	دعاوی حقوقی (بدوی و تجدیدنظر)
۰	۰	۰	۰	۰	۰	۰	۰	۱	۰	۰	کمیسیون ماده ۳۸
۰	۰	۰	۰	۰	۰	۶	۰	۰	۰	۰	کمیسیون ماده ۷۷
۰	۰	۱	۲	۲	۲	۳	۱	۰	۲	۰	دعاوی کیفری (بدوی و تجدیدنظر)
۰	۰	۰	۰	۰	۰	۰	۰	۰	۰	۰	دعاوی شورای حل اختلاف

### آراء صادره از دیوان مبنی بر نقض رأی کمیسیون و ارجاع به هم عرض (بدوی و تجدیدنظر) - سه ماهه سوم سال ۱۴۰۱

منطقه	منطقه	منطقه	منطقه	منطقه	منطقه	منطقه	منطقه	منطقه	منطقه	منطقه	شرح
یک	دو	سه	چهار	پنج	شش	هفت	هشت	نه	ده	یازده	
۰	۰	۰	۰	۰	۶	۲	۰	۴	۴	۰	دعاوی دیوان عدالت اداری (بدوی و تجدیدنظر)

### دادخواست های مطروحه - سه ماهه سوم سال ۱۴۰۱

منطقه	منطقه	منطقه	منطقه	منطقه	منطقه	منطقه	منطقه	منطقه	منطقه	منطقه	شرح
یک	دو	سه	چهار	پنج	شش	هفت	هشت	نه	ده	یازده	
۱۴	۲	۳	۳	۸	۷	۸	۵	۱۰	۶	۲	دعاوی دیوان عدالت اداری (بدوی و تجدیدنظر)
۱۸	۳	۱۷۸	۱۱	۵	۱۳	۱۱	۲۹	۲۸	۲۷	۷	دعاوی حقوقی (بدوی و تجدیدنظر)
۰	۰	۰	۰	۰	۰	۰	۳	۱	۲	۰	کمیسیون ماده ۳۸
۰	۰	۰	۰	۰	۰	۰	۰	۰	۰	۰	دعاوی کیفری (بدوی و تجدید نظر)

### دادخواست های مطروحه علیه شهرداری - سه ماهه سوم سال ۱۴۰۱

منطقه	منطقه	منطقه	منطقه	منطقه	منطقه	منطقه	منطقه	منطقه	منطقه	منطقه	شرح
یازده	ده	نه	هشت	هفت	شش	پنج	چهار	سه	دو	یک	
۱۰	۲۳	۳۶	۱۳	۵	۲۶	۱۵	۱۳	۲۰۵	۶	۱۸	دعای دیوان عدالت اداری (بدوی و تجدید نظر)
*	*	*	*	*	*	*	*	*	*	*	دعای حقوقی (بدوی و تجدید نظر)
*	*	*	*	*	*	*	*	*	*	*	دعای کیفری (بدوی و تجدید نظر)

### دستور موقت - سه ماهه سوم سال ۱۴۰۱

منطقه	منطقه	منطقه	منطقه	منطقه	منطقه	منطقه	منطقه	منطقه	منطقه	منطقه	شرح
یازده	ده	نه	هشت	هفت	شش	پنج	چهار	سه	دو	یک	
۱	۱۹	۱۰	*	۱	۱۲	۷	*	*	*	۶	دعای دیوان عدالت اداری (بدوی و تجدید نظر)
*	*	*	*	*	*	*	*	*	*	*	دعای حقوقی (بدوی و تجدید نظر)
*	*	*	*	۱	*	*	*	*	*	*	کمیسیون ماده ۳۸
*	*	*	*	*	*	*	*	*	*	*	دعای کیفری (بدوی و تجدید نظر)

### دعای مطروحه - سه ماهه سوم سال ۱۴۰۱

منطقه	منطقه	منطقه	منطقه	منطقه	منطقه	منطقه	منطقه	منطقه	منطقه	منطقه	شرح
یازده	ده	نه	هشت	هفت	شش	پنج	چهار	سه	دو	یک	
۱	*	*	۱	۳	*	*	۱	۱	*	*	دعای شورای حل اختلاف

### درخواست تجدید نظر - سه ماهه سوم سال ۱۴۰۱

منطقه	منطقه	منطقه	منطقه	منطقه	منطقه	منطقه	منطقه	منطقه	منطقه	منطقه	شرح
یازده	ده	نه	هشت	هفت	شش	پنج	چهار	سه	دو	یک	
*	*	*	*	*	*	*	*	*	*	*	دعای دیوان عدالت اداری (بدوی و تجدید نظر)
*	*	*	*	*	*	*	*	*	*	*	دعای حقوقی (بدوی و تجدید نظر)
*	۱	۱	۲	۵	*	*	۳	۱	*	*	دعای کیفری (بدوی و تجدید نظر)

### دعای کیفری (دادسرا) - سه ماهه سوم سال ۱۴۰۱

منطقه	منطقه	منطقه	منطقه	منطقه	منطقه	منطقه	منطقه	منطقه	منطقه	منطقه	شرح
یازده	ده	نه	هشت	هفت	شش	پنج	چهار	سه	دو	یک	
۴	۸	۲	۶	۱۸	۸	۴	۵	۱۲۷	*	*	شکوائیه
*	۱	۱	۴	۶	*	۱	*	*	*	*	صدور قرار منجر به جلب دادرسی
۳	۹	*	۲	*	۳	۱	*	*	*	*	سایر قرارها

# آسفالت

مناطق یازده گانه





## مقایسه عملکرد آسفالت بر حسب نوع عملیات (تناژ) - سه ماهه سوم سال ۱۴۰۱

منطقه	آسفالت جدید	روکش آسفالت	تراش و ترمیم آسفالت	لکه گیری آسفالت	درز گیری آسفالت	تراش سطحی آسفالت
منطقه ۱	۰	۲۴۱	۴۸۲	۰	۰	۰
منطقه ۲	۰	۵۶۳	۰	۴۸	۰	۰
منطقه ۳	۰	۰	۰	۰	۰	۰
منطقه ۴	۰	۳۳۸۶	۰	۰	۰	۰
منطقه ۵	۴,۴۰۱	۰	۰	۰	۰	۰
منطقه ۶	۰	۲۲۲۹	۰	۰	۰	۰
منطقه ۷	۷۲۳	۰	۰	۰	۰	۰
منطقه ۸	۶۰۲	۰	۰	۳۶	۰	۰
منطقه ۹	۲,۶۲۷	۰	۰	۷۲۵	۰	۰
منطقه ۱۰	۲۴۱	۰	۰	۰	۰	۰
منطقه ۱۱	۷۷۰	۰	۰	۰	۰	۰

## مقایسه عملکرد آسفالت بر حسب نوع عملیات (متر مربع) - سه ماهه سوم سال ۱۴۰۱

منطقه	آسفالت جدید	روکش آسفالت	تراش و ترمیم آسفالت	لکه گیری آسفالت	درز گیری آسفالت	تراش سطحی آسفالت
منطقه ۱	۰	۲,۰۰۰	۴,۰۰۰	۰	۰	۰
منطقه ۲	۰	۴۶۷۰	۰	۴۰۰	۰	۰
منطقه ۳	۰	۰	۰	۰	۰	۰
منطقه ۴	۰	۲۸۱۰۰	۰	۰	۰	۰
منطقه ۵	۳۶,۵۳۰	۰	۰	۰	۰	۰
منطقه ۶	۰	۱۸۵۰۰	۰	۰	۰	۰
منطقه ۷	۶,۰۰۰	۰	۰	۰	۰	۰
منطقه ۸	۵۰۰۰	۰	۰	۳۰۰	۰	۰
منطقه ۹	۲۱,۸۰۰	۰	۰	۶,۰۱۵	۰	۰
منطقه ۱۰	۲۰۰۰	۰	۰	۰	۰	۰
منطقه ۱۱	۶,۳۹۰	۰	۰	۰	۰	۰

### عملیات آسفالت-میزان قیر مصرفی(تن)- سه ماهه سوم سال ۱۴۰۱

منطقه	آسفالت جدید	روکش آسفالت	تراش و ترمیم آسفالت	لکه گیری آسفالت	درز گیری آسفالت	تراش سطحی آسفالت
منطقه ۱	۰	۱۳	۲۷	۰	۰	۰
منطقه ۲	۰	۳۱	۰	۳	۰	۰
منطقه ۳	۰	۰	۰	۰	۰	۰
منطقه ۴	۰	۱۸۶	۰	۰	۰	۰
منطقه ۵	۲۴۲	۰	۰	۰	۰	۰
منطقه ۶	۰	۱۲۳	۰	۰	۰	۰
منطقه ۷	۴۰	۰	۰	۰	۰	۰
منطقه ۸	۳۳	۰	۰	۲	۰	۰
منطقه ۹	۱۴۴	۰	۰	۴۰	۰	۰
منطقه ۱۰	۱۳	۰	۰	۰	۰	۰
منطقه ۱۱	۴۲	۰	۰	۰	۰	۰

# قطار شهری

سازمان حمل و نقل ریلی



### عملکرد معاونت فنی و مهندسی سازمان حمل و نقل ریلی - کمیسیون قراردادی - سه ماهه سوم سال ۱۴۰۱

شرح	واحد	مهر	آبان	آذر
تشکیل کمیسیون های تحویل موقت و قطعی پروژه ها	مورد	۴	۰	۱
ابلاغ صور تجلسه های تحویل موقت و قطعی پروژه ها	مورد	۳	۵	۲
تشکیل کمیسیون تحویل زمین پروژه ها	مورد	۰	۰	۰
ابلاغ صور تجلسه تحویل زمین پروژه ها	مورد	۰	۱	۰

### عملکرد معاونت فنی و مهندسی سازمان حمل و نقل ریلی - کمیسیون رسیدگی به تاخیرات - سه ماهه سوم ۱۴۰۱

شرح	واحد	مهر	آبان	آذر
برگزاری جلسات و کمیسیون های رسیدگی به تأخیر در قرارداد ها	جلسه	۹	۱۱	۷
بررسی گزارش لایحه دلایل تأخیر مورد ادعای پیمانکاران و مشاوران	مورد	۶	۴	۳
تکمیل مدارک و مستندات موارد ادعایی پیمانکاران در خصوص علل تأخیر	مورد	۸	۵	۶
تأیید دفترچه های تسویه حساب قراردادها در خصوص میزان تأخیر	مورد	۱	۱	۰
تنظیم و ابلاغ صور تجلسات نتایج کمیسیون رسیدگی به تأخیر	مورد	۴	۳	۲

### عملکرد معاونت فنی و مهندسی سازمان حمل و نقل ریلی - امور پیمان و رسیدگی - سه ماهه سوم ۱۴۰۱

شرح	واحد	مهر	آبان	آذر
بررسی صورت وضعیت های پیمانکاران	مورد	۹	۳	۹
بررسی تعدیل پیمانکاران	مورد	۴	۱	۲
بررسی صورت وضعیت مشاوران (نظارت عالی - کارگاهی و مطالعات)	مورد	۲۰	۱۷	۱۷
بررسی صورت وضعیت آزمایشگاه	مورد	۸	۶	۸
بررسی افزایش یا کاهش قراردادها	مورد	۲	۰	۰
تعداد صور تجلسات ابلاغی	مورد	۱۵	۶	۱۰
قیمت های جدید ابلاغی	مورد	۸	۰	۰
بررسی صورت وضعیت های قطعی	مورد	۲	۰	۰

## عملکرد معاونت فنی و مهندسی سازمان حمل و نقل ریلی - امور تجهیزات - سه ماهه سوم ۱۴۰۱

شرح	واحد	مهر	آبان	آذر
کنترل اسناد و مدارک فنی و مهندسی پروژه های تجهیزاتی	مورد	۲۰	۲۰	۲۲
بازدید و نظارت مستمر بر روند اجرایی پروژه های تجهیزاتی	نفر ساعت	۱۶۱	۱۵۵	۱۷۳
حضور در جلسات کارشناسی - مدیریتی و فنی با پیمانکاران پروژه ها	جلسه	۳۹	۳۶	۴۱
حضور در جلسات کارشناسی - مدیریتی و فنی با مشاوران پروژه ها	جلسه	۳۷	۳۶	۴۱
حضور جلسات کارشناسی - مدیریتی و فنی با سایر واحدها و ارگان ها	جلسه	۲۶	۲۶	۲۶
بررسی صورت وضعیت خدمات مهندسی - نظارت عالی و نظارت کارگاهی مشاوران	مورد	۷	۷	۷
بررسی صورت وضعیت های موقت و قطعی - افزایش و کاهش پیمان - صورت مجلس های عملیات اجرایی و قیمت جدید پروژه ها	مورد	۳۵	۳۶	۳۹
تعداد مکاتبات با پیمانکاران پروژه ها	مورد	۵۰	۴۹	۵۳
تعداد مکاتبات با مشاوران پروژه ها	مورد	۴۹	۴۷	۵۱
تعداد مکاتبات با سایر واحدها و ارگان ها	مورد	۱۹	۱۵	۱۸
انجام کارهای فاکتوری و مکاتبات پیگیری درخواست های خرید مرتبط با پروژه ها	مورد	۱	۷	۷

## عملکرد معاونت فنی و مهندسی سازمان حمل و نقل ریلی - گروه طراحی و مهندسی - سه ماهه سوم ۱۴۰۱

شرح	واحد	مهر	آبان	آذر
کنترل و بررسی نقشه سازه پروژه ها	مورد	۱۲	۹	۱۱
کنترل و بررسی نقشه معماری پروژه ها	مورد	۷	۵	۶
طراحی و ترسیم پروژه ها در واحد سازه و معماری	پروژه	۳	۴	۵
برگزاری جلسات تخصصی جهت پروژه های در حال مطالعه و اجرا	جلسه	۱۴	۱۰	۱۶
پاسخ به استعلامات سامانه شهرداری	مورد	۲۰	۱۷	۱۹
حضور در جلسات فنی تخصصی به عنوان مدعو	جلسه	۴	۲	۵

## عملکرد اداره حقوقی و امور قراردادها - سازمان حمل و نقل ریلی - سه ماهه سوم سال ۱۴۰۱

شرح	واحد	مهر	آبان	آذر
تعداد پرونده های له و علیه سازمان در محاکم حقوقی	مورد	۱۱	۱۲	۷
تعداد پرونده های له و علیه سازمان در محاکم کیفری	مورد	۴	۸	۴
تعداد پرونده های له و علیه سازمان در کالانتوری و ادارات مربوطه	مورد	۳	۵	۶
تهیه و ثبت لوایح دفاعیه در پرونده های له و علیه سازمان	مورد	۶	۵	۳
برگزاری جلسات رسیدگی به مشکلات سازمان و پیمانکاران	جلسه	۶	۷	۵

### عملکرد اداره مدیریت امور قراردادها - سازمان حمل و نقل ریلی - سه ماهه سوم سال ۱۴۰۱

شرح	واحد	مهر	آبان	آذر
برگزاری مناقصه و تهیه و تنظیم صور تجلسات مربوطه	مورد	۰	۲	۶
برگزاری مزایده و تهیه و تنظیم صور تجلسات مربوطه	مورد	۰	۰	۱
اخذ مجوز جهت انعقاد قرارداد متمم کارهای در دست اجرا	مورد	۰	۰	۰
تعداد قراردادهای منعقد	مورد	۳	۰	۰

### عملکرد معاونت بهره برداری سازمان حمل و نقل ریلی - اداره نت نقلیه ریلی - سه ماهه سوم سال ۱۴۰۱

شرح	واحد	مهر	آبان	آذر
مجموع کیلومتر طی شده قطارها	کیلومتر	۸۴۱۸۰	۸۰۳۱۶	۹۸۲۱۰
مجموع کل تعداد حرکت قطارها	عدد	۳۶۶۰	۳۴۹۲	۴۲۷۰
هدوی (سرفاصله زمانی) فعلی	دقیقه	۱۵	۱۵	۱۵
تعداد ناوگان فعال	عدد	۱۴	۱۴	۱۴
تعداد ناوگان مورد نیاز جهت کاهش سرفاصله زمانی	عدد	۱۵	۱۵	۱۵

### عملکرد معاونت بهره برداری سازمان حمل و نقل ریلی - اداره نت نقلیه ریلی - سه ماهه سوم سال ۱۴۰۱

شرح	واحد	مهر	آبان	آذر
تعداد کل آسانسورهای ایستگاه ها	دستگاه	۶۰	۶۰	۶۰
تعداد ایستگاه های مجهز به آسانسور	ایستگاه	۲۰	۲۰	۲۰
تعداد آسانسور مورد نیاز جهت بقیه ایستگاه ها	دستگاه	۱۳	۱۳	۱۳
تعداد کل پله برقی های ایستگاه ها	دستگاه	۱۲۶	۱۲۶	۱۲۶
تعداد ایستگاه های مجهز به پله برقی	ایستگاه	۱۹	۱۹	۱۹
تعداد پله برقی مورد نیاز جهت بقیه ایستگاه ها	دستگاه	۳۶	۳۶	۳۶

### عملکرد معاونت بهره برداری سازمان حمل و نقل ریلی - اداره خط و ابنیه - سه ماهه سوم سال ۱۴۰۱

شرح	واحد	مهر	آبان	آذر
مسیر اجرا شده ویژه نابینایان در ایستگاه ها	مترطول	۱۴۰	۱۴۰	۱۴۰
مسیر مورد نیاز ویژه نابینایان جهت اجرا در ایستگاه ها	مترطول	۲۶۹۲	۲۶۹۲	۲۶۹۲



## عملکرد معاونت بهره برداری سازمان حمل و نقل ریلی - اداره ایستگاهها - سه ماهه سوم سال ۱۴۰۱

شرح	واحد	مهر	آبان	آذر
مجموع کل مسافر ورودی به ایستگاه ها	نفر	۱۷۹۹۷۴۳	۱۸۹۶۷۹۶	۲۱۵۱۰۱۷
مسافر ورودی به ایستگاه شهید دستغیب	نفر	۷۷۵۶۶	۸۸۴۹۹	۸۶۲۴۵
مسافر ورودی به ایستگاه شهید دوران	نفر	۸۷۴۰۴	۸۹۸۶۶	۹۸۰۶۴
مسافر ورودی به ایستگاه فرصت شیرازی	نفر	۵۹۳۰۳	۶۳۰۷۹	۷۰۰۱۱
مسافر ورودی به ایستگاه جانبازان	نفر	۷۸۱۳۸	۸۵۷۳۵	۹۲۸۳۱
مسافر ورودی به ایستگاه غدیر	نفر	۴۳۷۲۰	۴۵۲۶۲	۵۰۲۸۴
مسافر ورودی به ایستگاه رازی	نفر	۳۸۸۰۳	۴۰۵۸۲	۴۶۰۹۲
مسافر ورودی به ایستگاه فضیلت	نفر	۷۹۷۷۷	۸۷۰۹۲	۹۷۶۵۲
مسافر ورودی به ایستگاه کاوه	نفر	۲۳۴۷۰	۲۴۰۱۸	۲۶۸۷۰
مسافر ورودی به ایستگاه ولیعصر	نفر	۱۰۱۰۳۱	۱۰۲۹۷۵	۱۲۲۳۵۵
مسافر ورودی به ایستگاه وکیل	نفر	۳۷۴۷۰	۳۶۴۷۶	۴۲۲۷۷
مسافر ورودی به ایستگاه زنده	نفر	۲۱۴۷۳۳	۲۱۹۳۶۴	۲۵۴۱۸۹
مسافر ورودی به ایستگاه ستاد	نفر	۱۳۶۲۴۶	۱۴۵۶۶۴	۱۷۱۲۶۵
مسافر ورودی به ایستگاه نمازی	نفر	۲۰۰۲۷۴	۲۱۴۶۶۵	۲۴۳۷۹۲
مسافر ورودی به ایستگاه شهید آوینی	نفر	۵۹۸۶۱	۶۵۷۵۲	۷۹۵۸۴
مسافر ورودی به ایستگاه شهید مطهری	نفر	۸۳۶۲۲	۸۸۷۵۵	۱۰۳۷۷۶
مسافر ورودی به ایستگاه قصردشت	نفر	۸۲۸۹۵	۹۳۴۳۴	۱۰۳۶۹۳
مسافر ورودی به ایستگاه شاهد	نفر	۵۰۱۱۰	۵۶۸۲۹	۶۶۵۶۷
مسافر ورودی به ایستگاه میرزای شیرازی	نفر	۱۷۱۱۹۵	۱۶۳۷۹۴	۱۸۸۰۴۵
مسافر ورودی به ایستگاه شریعتی	نفر	۶۴۹۰۴	۶۷۰۱۰	۷۴۹۴۵
مسافر ورودی به ایستگاه احسان	نفر	۱۱۰۲۲۱	۱۱۷۹۴۵	۱۳۲۴۸۰
تعداد ایستگاه های بهره برداری شده	ایستگاه	۲۰	۲۰	۲۰
تعداد پایانه فعال	پایانه	۲	۲	۲
تعداد پایانه غیرفعال	پایانه	۱	۱	۱
بیک روزانه مسافر	نفر	۸۹۴۹۵	۸۵۹۴۳	۹۲۶۱۸
بیک روزانه مسافر و تعداد	تاریخ	۳۰	۳۰	۲۶
قیمت بلیت با کارت	ریال	۱۳۰۰۰	۱۳۰۰۰	۱۳۰۰۰
قیمت بلیت تک سفره	ریال	۲۰۰۰۰	۲۰۰۰۰	۲۰۰۰۰
مدت زمان خدمات رسانی به شهروندان در روزهای عادی	ساعت	۴	۴	۴
مدت زمان خدمات رسانی به شهروندان در روزهای تعطیل	ساعت	۳	۳	۳





شهرداری شیراز



گروه آمار و اطلاعات  
معاونت برنامه ریزی و توسعه سرمایه انسانی  
شهرداری شیراز